

TEKMOVALNA PRAVILA IPSC – SAMOKRES

JANUAR 2010 – **uradna verzija SZPS, januar 2010**

(novosti 2010 so označene z rdečo)

1. POGlavJE - NAČRTOVANJE STRELSKIH PROG

Naslednja temeljna načela za načrtovanje strelskih prog navajajo kriterije, dolžnosti in omejitve, ki jih imajo načrtovalci strelskih prog kot arhitekti praktičnega strelskega športa IPSC.

1.1 Temeljna načela

- 1.1.1 Varnost - Pri načrtovanju, postavljanju in izvedbi tekmovanj IPSC mora biti osnovna skrb namenjena varnosti.
- 1.1.2 Kakovost - Vrednost strelskega tekmovanja IPSC določa kakovost izziva predstavljenega z zasnovanimi strelskimi progami. Strelske proge naj bodo v prvi vrsti načrtovane za preverjanje tekmovalčevih strelskih sposobnosti, ne pa njegove moči ali gimnastičnih zmožnosti.
- 1.1.3 Ravnovesje - Natančnost, moč in hitrost so trije enakovredni elementi praktičnega streljanja IPSC, izraženi z latinskimi besedami "Diligentia, Vis, Celeritas" ("DVC"). Uravnoteženost strelske proge bo v veliki meri odvisna od v njej predstavljenega izziva, vendar pa naj bodo proge zasnovane, IPSC strelska tekmovanja pa vodena tako, da je te tri elemente moč enakovredno oceniti.
- 1.1.4 Raznolikost - Praktičen izziv mora biti raznolik. Ni sicer nujno graditi novih prog ali postavljati drugačnih vaj za vsako tekmovanje, vendar se nobena proga ne sme ponavljati toliko, da bi se lahko uporabljala kot mera za ocenjevanje strelskih sposobnosti IPSC.
- 1.1.5 Prosti stil - IPSC tekmovanja dopuščajo prosto izbiro tekmovalnega sloga. Tekmovalcem mora biti dopuščeno, da predstavljen izziv rešijo s prosto izbiro tekmovalnega sloga in da v tarče streljajo po načelu "ko in od koder so vidne". Strelske proge po zvočnem signalu ne smejo predpisovati obvezne menjave niti strelnega mesta, položaja ali stava, razen kot je opisano v nadaljevanju. Smejo pa ustvariti okoliščine, zapreke in druge fizične ovire, ki strelca prisilijo v uporabo določenega strelnega mesta, položaja ali stava, ki ga zahteva zasnova proge.
 - 1.1.5.1 Na tekmovanjih I. in II. stopnje zahtev prostega stila in števila strelcev ni nujno striktno izpolnjevati (glej poglavje 1.2).
 - 1.1.5.2 Obvezno menjavo (polnjenje orožja), določeno strelno mesto, položaj ali stav lahko določa le "standardna vaja" ali "klasifikacijska proga", dolge proge ne smejo nikoli zahtevati obvezne menjave.
 - 1.1.5.3 "Standardna vaja" ali "klasifikacijska proga" lahko določa uporabo samo močne ali šibke roke brez opore. Če proga določa roko, mora strellec od določenega mesta streljati samo s to roko do zaključka proge ali stringa.
- 1.1.6 Težavnost - Tekmovanja v praktičnem streljanju IPSC predstavljajo različne stopnje zahtevnosti. Nobenemu strelskemu problemu ali zadani časovni omejitvi ni moč oporekati. To načelo ne velja za nestrelske probleme. Objekti, ki jih je potrebno dvigniti, nesti, aktivirati ali premestiti, bodo razumno prirejeni tako, da bodo dopuščali razlike v višini in telesni zgradbi tekmovalcev.
- 1.1.7 Izziv - Tekmovanja IPSC priznavajo težavnost uporabe strelnega orožja polne moči v dinamičnem streljanju, zato od tekmovalcev vedno zahtevajo, doseganje določene spodnje meje kalibra in faktorja moči, ki predstavlja ta izziv.

1.2 Tipi strelskih prog - Strelska tekmovanja IPSC lahko vsebujejo naslednje tipe strelskih prog:

- 1.2.1 Glavne strelske proge:
 - 1.2.1.1 "Kratke proge" od strelca ne bodo zahtevale več kot devet (9) nabojev in več kot dveh (2) strelnih mest za dokončanje.
 - 1.2.1.2 "Srednje proge" za dokončanje ne bodo zahtevale več kot šestnajst (16) nabojev in več kot tri (3) strelna mesta. Postavitev proge ne bo dovoljevala več kot devet (9) točkovanih zadetkov iz kateregakoli strelnega mesta, niti omogočila tekmovalcu, da bi z enega položaja ali mesta streljal na vse tarče na progi.
 - 1.2.1.3 "Dolge proge" za dokončanje ne bodo zahtevale več kot dvaintrideset (32) nabojev. Postavitev proge ne bo dovoljevala več kot devet (9) točkovanih zadetkov iz enega mesta, niti omogočila tekmovalcu, da bi z enega položaja ali mesta streljal na vse tarče na progi.

1.2.1.4 Dobro uravnovešeno IPSC tekmovanje ima razmerje treh (3) kratkih prog na dve (2) srednji progi in eno (1) terensko progo. Odsvetuje se, če je to le mogoče, da bi posamezna strelska proga doprinesla več kot 15% točk celotnega tekmovanja.

1.2.2 Posebne strelske proge:

1.2.2.1 "Standardne vaje" za dokončanje ne bodo zahtevale več kot štiriindvajset (24) nabojev ali več kot šest (6) nabojev za posamezni string v vaji ali več kot dvanajst (12) nabojev, če je predpisana obvezna menjava (ponovno polnjenje orožja).

1.2.2.2 Ne pride v poštev.

1.2.2.3 "Klasifikacijske proge" – strelske proge, ki jih objavi regionalni direktorat (SZPS) in/ali IPSC in so na voljo tekmovalcev za regionalno ali mednarodno klasifikacijo. Klasifikacijske proge morajo biti pripravljene v skladu s temi pravili in izvedene natančno po navodilih in skicah, ki so jim priložene. Da bi bile priznane morajo biti rezultati in prijavnine dostavljeni v skladu s pravili.

1.2.3 Dodatne strelske proge:

1.2.3.1 "Shoot-off" - za dokončanje ne bo potrebnih več kot devet (9) nabojev, obvezna pa bo ena (1) menjava (ponovno polnjenje orožja).

1.3 Soglasje IPSC

1.3.1 Načrtovalci prog, ki si želijo pridobiti soglasje konfederacije IPSC se morajo ravnati po splošnih načelih načrtovanja in postavljanja strelskih prog kot tudi po vseh ostalih veljavnih pravilih in zahtevah IPSC. Strelska tekmovanja, ki ne izpolnjujejo teh zahtev, ne bodo dobila soglasja in ne smejo biti objavljena ali reklamirana kot IPSC tekmovanja. Za obdelavo tekmovalnih rezultatov se sme uporabiti le računalniški program, ki ga je odobril lokalni regionalni direktorat.

1.3.2 Predsednik IPSC, njegov delegat ali predstavnik konfederacije (v tem vrstnem redu) lahko tekmovanju odvzamejo pridobljeno soglasje IPSC, če menijo, da to ni v duhu z načeli snovanja prog, če krši katerokoli trenutno veljavnih pravil IPSC ali če bi lahko škodilo ugledu športa.

1.3.3 Stopnje tekmovanj IPSC so definirane v dodatku A.

1.3.4 IPSC zahteva soglasje konfederacije za tekmovanja III. in višje stopnje. Posamezne regije morajo zagotoviti postopke, ki zagotavljajo, da bodo tudi tekmovanja I. in II. stopnje izvedena v skladu s pravili IPSC. *Za soglasja za tekmovanja na državni ravni je pristojno Nacionalno združenje strelskih sodnikov (NROI). Organizator je dolžan osnutke načrtov za proge dostaviti NROI v pregled in verifikacijo vsaj 30 dni pred tekmovanjem, za katerega želi pridobiti soglasje. Ko organizator prejme soglasje, vnese v načrte prog eventualne popravke in vabilom za tekmovanje doda kopijo soglasja NROI. Predsednik NROI, njegov delegat ali delegat SZPS (v tem vrstnem redu) lahko tekmovanju odvzamejo pridobljeno soglasje NROI, če menijo, da to ni v skladu z načeli snovanja prog, če krši katerokoli trenutno veljavnih pravil IPSC ali če bi lahko škodilo ugledu športa.*

2. POGlavJE - POSTAVITEV IN SPREMINJANJE PROG

Naslednja temeljna pravila za postavljanje strelskih prog navajajo kriterije, dolžnosti in omejitve v zvezi s strelskimi progami na tekmovanjih IPSC. Po teh pravilih se morajo ravnati načrtovalci prog, organizatorji tekmovanj in uradno osebje na tekmovanjih.

2.1 Splošna pravila

2.1.1 Fizična postavitve - Organizator tekmovanja (gostitelj) je odgovoren za varnostni aspekt načrtovanja prog, njihove postavitve in pisnih navodil za njihovo izvedbo, kar pa mora potrditi glavni sodnik tekmovanja. Potrebno je storiti vse kar je mogoče, da bi preprečili poškodbe tekmovalcev, osebja ali gledalcev med potekom tekmovanja. Načrt prog bi moral preprečevati nezavedno nevarno ravnanje tekmovalcev, kjerkoli je to mogoče. Predvideti je treba tak način izvajanja strelskih prog, da se zagotovi primeren dostop sodnikom, ki nadzorujejo tekmovalca.

2.1.2 Varni koti streljanja - Pri postavitvi tekmovalne proge morajo biti upoštevani varni koti streljanja, poskrbeti je treba za varno konstrukcijo tarč in okvirjev zanje in predvideti kote morebitnih odbojev krogel. Preverjanje dimenzij in primernosti nasipov za ustavljanje krogel ter stranskih varnostnih nasipov sta del postopka postavljanja strelskih prog. Če ni drugače določeno je maksimalni kot cevi 90 stopinj v vse smeri merjeno od prednjega dela tekmovalca, ki je obrnjen v smeri proge. Kršitve se obravnavajo po pravilu 10.5.2.

2.1.2.1 Regionalni direktor sme določiti drugačne (manjše ali večje) varne kote orožja na progi(ah) ali strelišču. Vse spremembe kotov morajo biti objavljene pred začetkom tekmovanja in morajo biti napisane v pisnih navodilih za progo (glej tudi poglavje 2.3) Kršitve se obravnavajo po pravilu 10.5.2.

- 2.1.3 Varne razdalje - Kadarkoli strelska proga vsebuje tudi kovinske tarče ali kovinske "neprebojne zapreke", je potrebno zagotoviti, da so tako tekmovalci, kot sodniki od njih, med streljanjem, oddaljeni vsaj sedem (7) metrov. Kjer je to mogoče, naj se v ta namen uporabijo fizične ovire. Če se za omejevanje dostopa do kovinskih tarč uporabijo mejne črte gibanja, morajo biti te od njih oddaljene vsaj osem (8) metrov. Tako bo tekmovalec, ki nehote prestopi črto še vedno zunaj sedem metrskega varnega območja (glej pravilo 10.4.7). Prav tako je potrebno v tem pogledu upoštevati vse kovinske objekte v strelni liniji.
- 2.1.4 Nepraktično ravnanje - Če je proga postavljena tako, da so tarče nameščene tudi v drugih smereh in ne le vzdolž strelišča, je dolžnost organizatorja in sodnikov zaščititi ali omejiti območje, na katerega imajo obiskovalci in ostalo osebje dostop. Strelcu je potrebno omogočiti, da reši tekmovalni problem po svoje, brez ovir, ki bi ga prisilile v morebitno nevarno ravnanje. Tarče naj bodo postavljene tako, da lahko tekmovalec strelja vanje "ko in od koder so vidne", ne da bi kršil predvidene varne kote. Navodila za progo od tekmovalca ne smejo zahtevati, da mora med samim potekom proge orožje vstavljati v tok, prav tako ne smejo zahtevati potega orožja s šibko (nestrelno) roko.
- 2.1.5 Tekmovalna površina - Površina strelišča mora biti pred tekmovanjem, če je to mogoče, pripravljena ali spremenjena tako, da zagotavlja primerno varnost tekmovalcem in osebju. Predvideti je potrebno skupni vpliv vremena in dejavnosti tekmovalcev. Če so na tekmovanju uporabljeni IPSC pepper popperji, mora podlaga oz. temelj zagotavljati konsistentno delovanje tekom celotnega tekmovanja. Streliško osebje oz. sodniki smejo, iz varnostnih razlogov, dodati pesek ali drug material na poškodovano površino strelišča. Tekmovalci proti tovrstnemu vzdrževanju ne morejo protestirati.
- 2.1.6 Ovire - Naravne ali umetno ustvarjene ovire morajo biti izvedene tako, da enakovredno dopuščajo razlike v višini in fizionomiji tekmovalcev in da zagotavljajo razumno stopnjo varnosti za vse tekmovalce, sodnike in gledalce. Ovire ne smejo biti višje od dveh (2) metrov.
- 2.1.7 Skupna strelna črta - Na strelni črti, kjer je predvideno sočasno streljanje več tekmovalcev (npr. standardne vaje ali shoot-off), mora biti zagotovljena minimalna razdalja 1,5 metra med posameznimi strelci.
- 2.1.8 Postavitev tarč - Pri postavitvi papirnatih tarč je potrebno posebno skrb nameniti preprečitvi možnosti "prestrelov" (en strel skozi dve tarči).
- 2.1.8.1 Položaji tarč morajo biti na stojalih jasno označeni, stojala morajo biti pritrjena na podlago ali njihov položaj jasno označen, da se zagotovi natančna ponovljivost postavitve novih tarč pri menjavanju tekom celotnega tekmovanja. Še več – na stojalih naj bo označena vrsta tarče, da se prepreči morebitna zamenjava točkovne s kazensko tarčo med tekmovanjem.
- 2.1.8.2 Če so kartonske tarče postavljene blizu kovinskih, je potrebno zagotoviti, da ne bo prišlo do trganja ali luknjanja tarč zaradi odbojev.
- 2.1.8.3 Če so na progi uporabljeni IPSC popperji, moramo zagotoviti pripravo podlage, ki bo omogočila enovito delovanje tarče tekom celotnega tekmovanja.
- 2.1.8.4 Statične tarče (tiste, ki se ne aktivirajo) ne smejo biti nagnjene od vertikalnega položaja za več kot 90 stopinj.
- 2.1.9 Dostop na nasipe ali pregrade med in za prizorišči ali progami je strogo prepovedan, razen z izrecnim dovoljenjem sodnika (glej 10.6.1).

2.2 Kriteriji za postavljanje prog - Pri postavljanju strelskih prog smemo uporabiti različne ovire, ki omejijo tekmovalčevo gibanje in zagotavljajo dodaten tekmovalni izziv:

- 2.2.1 Meje prestopa in mejne gibanja - Čeprav je bolje, da strelcu gibanje omejimo z različnimi fizičnimi ovirami, je dovoljena tudi uporaba črt prestopa ali gibanja. Mejne črte prestopa in mejne črte gibanja naj bodo izdelane iz lesa ali drugega primerne materiala in naj segajo vsaj dva (2) centimetra nad podlago. Tako bodo predstavljale vidno in fizično mejo, kar bo preprečilo, da bi jo tekmovalci prestopili nevede. Mejne črte naj bodo trdno pritrjene, tako da je tekom celotnega tekmovanja in za vse tekmovalce zagotovljen njihov enak položaj.
- 2.2.1.1 Meje gibanja so namenjene zaustavitvi tekmovalčevega nelogičnega približevanja k tarčam ali gibanja od njih.
- 2.2.1.2 Meje prestopa uporabimo, da strelca prisilimo, da v tarče strelja izza fizičnih ovir. Te črte so lahko postavljene pod poljubnim kotom za ovirami - smiselno glede na položaj tarč. Meje prestopa naj bodo načrtane v dolžino vsaj enega (1) metra za oviro. Velja pa, da te meje segajo v neskončnost, če navodila za progo ne vелеvajo drugače.
- 2.2.1 Meje prestopa - Čeprav je bolje, da strelcu gibanje omejimo z različnimi fizičnimi ovirami, je dovoljena tudi uporaba črt prestopa pod naslednjimi pogoji:
- 2.2.1.1. Da bi se preprečilo nevarno in/ali nerealno približevanje ali odmikanje od tarč;
- 2.2.1.2. Da bi se simulirala uporaba fizičnih preprek in/ali zaslonov;

- 2.2.1.3. Da bi se določile meje dela proge ali proge v celoti.
- 2.2.1.4 Meje prestopa naj bi bile izdelane iz lesa ali drugega primerne materiala, dvigovati pa se morajo vsaj 2 cm nad tla in morajo biti dolge najmanj en (1) meter. Dolge bi naj bile vsaj toliko, da pokrivajo območje, ki ga bodo najverjetneje uporabljali tekmovalci. V vsakem primeru velja, da se meje prestopa nadaljujejo v neskončnost. V tla morajo biti meje prestopa pritrjene tako, da bodo pogoji ostali enaki skozi celotno tekmovalcevo progo.
- 2.2.2 Plezalne ovire - Strelske proge lahko vsebujejo zapreke ali večje ovire, ki jih morajo tekmovalci preplezati. Tovrstne ovire ne smejo presegati višine dveh (2) metrov. Ovire na tako zastavljenih progah, ki so višje od enega (1) metra, morajo biti opremljene s pripomočki za plezanje in postavljene tako, da je poskrbljeno za varnost tekmovalcem, in sicer:
- 2.2.2.1 Ovire morajo biti fiksno postavljene in zasidrane, da pri uporabi zagotavljajo primerno trdnost in ne predstavljajo potencialne nevarnosti. Vse nevarno ostre ali nepotrebno grobe površine (žebliji, steklo, ostri robovi), morajo biti z ovire odstranjene, da bi zmanjšali možnost poškodb tekmovalcev ali/in uradnega osebja tekmovalca.
- 2.2.2.2 Stran po kateri se tekmovalec spušča mora biti očiščena ovir ali naravnih pasti.
- 2.2.2.3 Tekmovalci smejo preizkusiti ovire pred pričetkom strelske proge, kar se jim pri pregledu proge omogoči v omejenem času.
- 2.2.2.4 Navodila ne smejo zahtevati naj tekmovalci pred plezanjem čez ovire orožje vstavijo v tok.
- 2.2.3 Ovire - Ovire, ki jih bodo tekmovalci med potekom proge uporabljali naj bodo izvedene na naslednji način:
- 2.2.3.1 Biti morajo dovolj visoke, da služijo predvidenemu namenu in dovolj močne, da omogočajo streljanje z naslonom.
- 2.2.3.2 Ovire morajo imeti na tleh nameščene meje prestopa, ki segajo od stranskih robov ovire nazaj.
- 2.2.4 Trdni tuneli - Tuneli, v katere mora tekmovalec med potekom proge vstopiti ali skozi njih iti, so lahko izdelani iz različnih primernih materialov in so lahko poljubnih dolžin. Vseeno pa morajo takšni tuneli imeti primerne stranske odprtine, ki sodniku omogočajo varen nadzor nad tekmovalcem v tunelu. Robovi vhoda v tunel morajo biti zaščiteni tako, da ne predstavljajo nevarnosti poškodbe za tekmovalce in uradno osebje. Načrtovalec proge mora jasno določiti vhodni in izhodni del tunela, kakor tudi morebitne omejitve za streljanje iz samega tunela (npr. meje prestopa ali meje gibanja).
- 2.2.5 "Cooperjevi" tuneli - Cooperjev tunel je lahko poljubne višine in temelji na fiksni vertikalni konstrukciji, ki podpira nepritrjene deščice stropa tunela. Če se tekmovalec dotakne stropa ob prehodu skozi tunel se kritina premakne ali podre, zato ne sme biti tako težka, da bi predstavljala potencialno nevarnost za tekmovalca.
- 2.2.6 Rekviziti na strelski progi - Vsa tovrstna streliščna oprema (npr. lestve, stopnice, podiji, brvi) ki naj bi nosila teže tekmovalcev med premikom ali streljanjem, mora biti v prvi vrsti izdelana tako, da zagotavlja tekmovalcem in osebju varnost. Načrtovalec mora zagotoviti postavitev, ki sodniku ves čas omogoča nadzor nad delovanjem tekmovalca. Oprema mora biti dovolj trdna, da vzdrži vse tekmovalce.
- 2.2.6.1 Od tekmovalcev se ne sme zahtevati, naj orožje pred premagovanjem teh ovir vstavijo v tok.
- 2.2.6.2 Ovire, ki so višje od enega (1) metra, morajo biti opremljene s pripomočki za plezanje.
- 2.2.6.3 Površine, ki jih tekmovalci premoščajo, naj se med tekmovalcem vzdržujejo razumno očiščene vseh morebitnih ostankov, ki bi lahko povzročili zdrsa ali izgubo oprijema. Iz varnostnih razlogov sme uradno osebje dodati pesek ali drug material na dotrajano strelsko progo. Tekmovalci ne morejo nasprotovati tovrstnim vzdrževalnim posegom.
- 2.2.7 Preizkus toka - Preizkus toka med samim potekom strelske proge mora biti vedno izveden preden tekmovalec napolni pištolo. Območje namenjeno preizkusu mora biti jasno označeno in navodila za progo morajo razložiti postopek preizkusa.

2.3 Spremembe v postavitvi strelske proge

- 2.3.1 Iz varnostnih razlogov sme uradno osebje na tekmovalcu spremeniti fizično postavitev ali postopek na strelski progi, pod pogojem, da spremembo predhodno odobri direktor tekmovalca ali glavni sodnik. Vsaka modifikacija strelske proge ali dodatek glede na objavljeno progo naj bo izvršena pred začetkom tekmovalca.
- 2.3.2 O morebitnih spremembah morajo biti čim prej obveščeni vsi tekmovalci. V skrajnem primeru jih mora o spremembi ustno obvestiti sodnik, ki je zadolžen za dotično progo, med podajanjem navodil zanj. Spremembe morajo biti vnesene v informacijsko polo progo.
- 2.3.3 Če takšno spremembo odobri glavni sodnik po začetku tekmovalca mora:

- 2.3.3.1 Ali dovoliti nadaljnje izvajanje proge, tako da sprememba velja le za tekmovalce, ki na njej še niso nastopili. Če je bil razlog spremembe ravnanje določenega tekmovalca, mora ta obvezno ponoviti spremenjeno progo.
- 2.3.3.2 Ali zahtevati, da spremenjeno progo ponavljajo vsi tekmovalci, ne glede na rezultate prejšnjega poskusa, če je to izvedljivo.
- 2.3.3.3 Tekmovalec, ki proge noče ponavljati, ko mu to odredi sodnik po tej ali kateri drugi točki pravil, bo imel rezultat te proge nič, ne glede na morebitne prejšnje poizkuse.
- 2.3.4 V primeru, ko glavni sodnik in direktor tekmovanja ugotovita, da fizična sprememba ali sprememba postopka povzroči izgubo tekmovalne enakosti, ni pa mogoče, da bi vsi tekmovalci progo ponavljali, ali če obvelja, da je proga neprimerna ali neizvedljiva, se progo izbriše s tekmovanja. V tem primeru se vsi rezultati tekmovalcev za to progo brišejo iz rezultata tekmovanja.
- 2.3.5 V primeru slabega vremena lahko glavni sodnik zahteva, da se tarče zaščitijo s prozorno zaščito ali nadstreški na kar se ni mogoče pritožiti (glej 6.6.1). Tovrstna zaščita mora ostati na vseh določenih tarčah isti čas, vse dokler glavni sodnik zahteve ne prekliče.
- 2.3.6 Če glavni sodnik (v soglasju z direktorjem tekmovanja) meni, da ali, da bodo klimatske ali druge razmere na tekmovanju resno vplivale na varnost in/ali potek tekmovanja, lahko ukaže prenehanje strelskih aktivnosti dokler ne izda dovoljenja za "nadaljevanje streljanja".
- 2.4 Varnostna območja** - Organizator mora poskrbeti za postavitve zadostnega števila varnostnih območij glede na obseg tekmovanja. Urejena naj bodo na tekmovalcem priročnih mestih in jasno označena s tablami. V varnostnih območjih naj bo miza, z jasno označeno varno smerjo in mejami območja.
- 2.4.1 Tekmovalcem je dovoljena uporaba varnostnih območij v smislu aktivnosti navedenih v nadaljevanju pod pogojem, da se ves čas nahajajo znotraj meja varnostnega območja in da je orožje ves čas obrnjeno v varno smer. Kršitve so lahko razlog za izključitev s tekmovanja (pravila 10.5.1 in 10.5.12).
- 2.4.1.1 Jemanje orožja iz embalaže in spravljanje vanjo, vstavljanje praznega orožja v tok.
- 2.4.1.2 Vaja v potegu orožja iz toka, "suho" sprožanje in ponovno vstavljanje praznega orožja v tok.
- 2.4.1.3 Vaja vstavljanja praznih okvirjev v orožje in jemanja slednjih iz orožja in/ali napenjanje (repetiranje) orožja.
- 2.4.1.4 Izvajanje pregledov, razstavljanja, čiščenja, popravil in vzdrževanja orožja, delov orožja in druge opreme.
- 2.4.2 Ravnanje z vadbenimi (praznimi) naboji, polnimi okvirji ali polnilci revolverjev in s strelivom, je v varnostnem območju prepovedano (glej pravilo 10.5.12).
- 2.5 Komercialno območje**
- 2.5.1 Prodajalci (posamezniki, podjetja ali ostali subjekti, ki razstavljajo ali prodajajo izdelke na tekmovanjih IPSC) so sami odgovorni za varnost in varno rokovanje s svojimi izdelki ter morajo sami poskrbeti, da so razstavljeni tako, da ne ogrožajo nikogar. Priporoča se, da so sestavljeni razstavniki eksponati onesposobljeni pred razstavo.
- 2.5.2 Glavni sodnik (v soglasju z direktorjem tekmovanja) mora jasno označiti meje komercialnega območja in lahko prodajalcem izda "sprejemljive smernice obratovanja", ki se jih morajo pri svojem gostovanju držati.
- 2.5.3 Tekmovalci smejo rokovati z nenapolnjenim razstavljenim orožjem samo znotraj komercialnega območja, pri čemer je potrebno zagotoviti, da cev orožja med rokovaljem ni nikoli usmerjena proti ljudem.
- 2.5.4 Tekmovalci v komercialnem območju ne smejo izvleči ali vtakniti svojega tekmovalnega orožja v tok (glej pravilo 10.5.1). Tekmovalci, ki iščejo pomoč orožarja, morajo svoje orožje v varnostnem območju najprej shraniti v škatlo ali torbo namenjeno prenosu orožja ter ga tako v komercialnem območju predati orožarju.
- 2.6 Območje za polnjenje/praznjenje orožja**
- 2.6.1 Kadar je možno, da bodo nekateri tekmovalci prispeli na območje, kjer se odvija tekmovanje IPSC s polnim orožjem pri sebi (na primer policisti ipd.) mora organizator zagotoviti območje za polnjenje/praznjenje orožja, kjer bodo taki tekmovalci lahko varno izpraznili svoje orožje in ga pred odhodom spet napolnili. Taka območja morajo biti prikladno nameščena pred vhomom na strelišče oziroma območje, kjer se odvija tekmovanje IPSC ter morajo biti jasno označena in imeti primerno podlago, ki bo lovila morebitne izstrelke.

3. POGLAVJE - INFORMACIJE O STRELSKIH PROGAH

3.1 Splošna pravila - Veliko strelskih prog je zelo zahtevnih. Vsebujejo lahko dovršeno streliščno opremo in od tekmovalca zahtevajo zapleteno gibanje. Dolžnost in odgovornost tekmovalca je, da izpolni te zahteve, vendar lahko slednje od njega razumno zahtevamo šele, ko je **ustno ali fizično** prejel pisna navodila za progo, ki te zahteve primerno razložijo. Informacije o progah lahko grobo delimo na:

- 3.1.1 Objavljene strelske proge - Vsem tekmovalcem so, določen čas pred začetkom tekmovanja, poslani enaki podatki o progah. S privoljenjem glavnega sodnika sme uradno osebje, iz kateregakoli razloga, spremeniti strelske proge, ki so bile objavljene ali drugače opisane v literaturi za tekmovanje. Morebitne tovrstne spremembe naj bodo, po možnosti, izvedene pred pričetkom tekmovanja (glej pravilo 2.3).
- 3.1.2 Neobjavljene strelske proge - Enako kot 3.1.1, le da podatki o progi niso objavljeni vnaprej. Navodila z strelske proge so podana ob informiranju tekmovalcev na sami progi.

3.2 Pisne informacije o strelskih progah

3.2.1 Na vsaki progi se morajo pred začetkom tekmovanja nahajati pisna navodila - informacijske pole, ki jih je odobril glavni sodnik. Ta navodila prevladajo nad vsemi informacijami, ki so bile o strelski progi objavljene ali kako drugače posredovane tekmovalcem vnaprej, pred tekmovanjem in morajo zagotovi vsaj naslednje podatke:

- Metoda točkovanja:
- Tarče (tip in število):
- Najmanj strelcev:
- Pripravljeno stanje orožja
- Začetni položaj: (zahtevana lokacija, položaj in stav strelca pred znakom za začetek)
- Začetek: zvočni ali vidni signal
- Postopek:

3.2.2 Sodnik, ki je za strelsko progo zadolžen, bo navodila dobesedno prebral vsaki skupini (*Squad*) strelcev.

3.2.3 Zaradi jasnosti, enotnosti ali varnosti sme glavni sodnik kadarkoli spremeniti pisna navodila za progo (poglavje 2.3).

3.2.4 Ko sodnik prebere navodila za progo in odgovori na morebitna vprašanja tekmovalcev, bo dovoljen ogled strelske proge. Trajanje ogleda določi sodnik in mora biti enako za vse tekmovalce. Če proga vsebuje gibljivo ali premično opremo oz. tarče mora biti njeno delovanje predstavljeno vsem tekmovalcem enako.

3.3 Lokalna, regionalna in nacionalna pravila

3.3.1 Tekmovanja IPSC se izvajajo v skladu s to knjižico pravil. Gostitelj tekmovanja ne sme postavljati lokalnih pravil, razen če je to nujno za uskladitev z lokalno zakonodajo. Vsaka takšna pravila, ki niso v skladu s pravili IPSC, se ne smejo izvajati brez izrecnega soglasja regionalnega direktorata. *Regionalni direktorat regije IPSC Slovenija je SZPS.*

4. POGLAVJE - STRELIŠČNA OPREMA

4.1 Tarče - splošna načela

4.1.1 Na tekmovanjih IPSC se smejo uporabljati le tarče, ki jih potrdi Generalna skupščina IPSC in ki popolnoma ustrezajo specifikacijam podanim v Dodatkih B in C (glej poglavje 9.4).

4.1.2 Tarče, ki so na IPSC tekmovanju namenjene točkovanju, morajo biti enobarvne in iste barve, in sicer:

4.1.3.1 Točkovne papirnate tarče naj bodo tipične kartonske barve.

4.1.3.2 Točkovne kovinske tarče naj bodo enobarvne, najboljše bele.

4.1.3 Papirnate tarče in kovinske tarče, ki so uporabljene kot kazenske tarče, morajo biti kot take jasno označene, lahko pa so enobarvne vendar pobarvane z drugo barvo kot točkovne tarče. Dovoljene so kovinske kazenske tarče, ki po merah in obliki ustrezajo uradnim papirnatim tarčam. Kovinske nestrelne tarče nimajo netočkovnega roba.

4.1.4 Tarče, uporabljene na strelski progi, so lahko delno ali popolnoma skrite za "prebojno" ali "neprebojno" zapreko in sicer:

- 4.1.4.1 Zapreka, katerega namen je, da popolnoma skrije celo ali del tarče, velja za “neprebojno” zapreko. Kadarkoli je to mogoče, naj “neprebojna” zapreka ne bo simulirana, ampak resnično izdelana iz neprebojnih materialov (glej pravilo 2.1.3). Cele papirnate tarče se ne smejo uporabiti samo kot “neprebojna” zapreka.
- 4.1.4.2 Zapreka, ki je namenjena le skrivanju tarč, velja za “prebojno” zapreko. Krogla, ki prebije takšno “prebojno” zapreko in zadane točkovno polje tarče, bo točkovana kot zadetek tako na kazenski, kot na točkovni tarči. Noben del točkovnega polja tarč, ki jih prikriva “prebojna” zapreka ne sme biti odrezan. Tarče, ki so skrite za “prebojno” zapreko, morajo biti skozi vidne ali pa mora izza zapreke gledati vsaj del teh prikritih tarč(e).
- 4.1.5 Da bi ena tarča predstavljala dve ali več tarč s pomočjo razdelitve s trakovi ali barvanjem ali na kakršenkoli drug način je prepovedano.

4.2 Dovoljene IPSC tarče - papirnate

- 4.2.1 **Priznani sta dve velikosti papirnatih tarč (glej Dodatek B2 in B3). Obe velikosti ne smeta biti skupaj uporabljeni na isti strelski progi.**
- 4.2.2 Papirnate tarče morajo imeti jasno vidne črte - meje točkovnih polj in netočkovnih robov, vendar te črte ne smejo biti vidne z razdalje več kot deset (10) metrov. Točkovna polja so namenjena priznavanju moči na tekmovanjih IPSC.
- 4.2.2.1 Tudi kazenske papirnate tarče morajo biti opremljene z jasnim netočkovnim robom. Če na tarčah ni perforiranega netočkovnega roba mora glavni sodnik zahtevati, da se ta označi.
- 4.2.3 Za papirnat tarčo ne sme biti predvidenih več kot dvanajst (12) zadetkov, ne da bi bila prej točkovana in polepljena.
- 4.2.4 Kadar je točkovno polje papirnat tarče delno skrito morajo načrtovalci prog “neprebojno” zapreko simulirati na enega od opisanih načinov:
- 4.2.4.1 S postavitvijo konstrukcije, ki res skrije del tarče (pravilo 4.1.4.1.).
- 4.2.4.2 Tako, da odrežejo del tarče, ki naj bi bil skrit. Te tarče morajo biti opremljene z nadomestnim netočkovnim robom, ki mora potekati po celotni dolžini odrezanega točkovnega polja tarče (pravilo 4.2.2).
- 4.2.4.3 Tako, da del tarče, ki naj bi bil za “neprebojno” zapreko pobarvajo z drugo, kontrastno barvo.
- 4.2.4.4 “Neprebojna” zapreka (ali prekrivajoča kazenska tarča) ne sme nikoli popolnoma skriti najvišjega točkovnega polja na papirnat tarči.

4.3 Dovoljene IPSC tarče - kovinske

- 4.3.1 Priznane so naslednje vrste kovinskih tarč, ki se smejo uporabljati na tekmovanjih IPSC:
- 4.3.1.1 IPSC popperji (glej Dodatek C) so odobrene kovinske tarče, načrtovane tako, da priznavajo moč, zato morajo biti umerjene v skladu z Dodatkom C.
- 4.3.1.2 IPSC mini popperji (glej Dodatek C) so odobrene kovinske tarče, namenjene simulaciji običajnih popperjev postavljenih na večjih razdaljah in načrtovane tako, da priznavajo moč, zato morajo biti umerjene v skladu z Dodatkom C. IPSC Mini Poppers may be included together with full sized IPSC Poppers in the same stage.
- 4.3.1.3 Pepper popper in klasični popper (glej Dodatek C) sta lahko hkrati uporabljena na isti strelski progi. Priporočljiva je uporaba popperjev, ki se prevrnejo naprej.
- 4.3.1.4 Uporabljajo se različne IPSC plošče (glej Dodatek C3), vendar ne smejo biti na nobeni strelski progi uporabljene samostojno. Zaradi priznavanja moči mora biti na progi uporabljena vsaj ena točkovna papirnata tarča ali točkovni popper (poleg morebitnih nestrelnih papirnatih ali kovinskih tarč). Kovinske plošče se ne kalibrirajo in ne morejo biti predmet kalibracijskih sporov.
- 4.3.1.5 Kovinske tarče morajo biti zadete in ob zadetku pasti ali se prevrniti, da se točkujejo. Če se zgodi, da se kovinska tarča obrne postrani ali z robom proti tekmovalcu, ali če sodnik ugotovi, da je padla ali se prevrnila zaradi zadetka v podstavek ali iz kakšnega drugega slučajnega razloga, bo to veljalo za napako streliščne opreme (pravilo 4.6.1).
- 4.3.1.6 Za razliko od IPSC popperjev, se kovinske plošče ne umerjajo in zato njihova umerjenost ne more biti sporna. Če je bila plošča po mnenju sodnika dobro zadeta, a kljub temu ni padla, lahko ta sodnik ugotovi napako streliščne opreme in zahteva od tekmovalca ponovitev proge, ko se napaka odpravi.
- 4.3.1.7 Kovinska tarča, ki je načrtovana tako, da ob zadetku pade ali se prevrne a se slučajno ob zadetku postavi z robom proti tekmovalcu ali se obrne na stran, bo štela za napako streliščne opreme.

4.3.1.8 Kazenske kovinske tarče, ki so izdelane tako, da ob zadetku ostanejo pokončno je potrebno, če so bile zadete, po vsakem zaključku strelske proge prebarvati, v nasprotnem primeru tekmovalci ki sledijo ne smejo biti kaznovani za zadetke vidne na teh tarčah.

4.4 Drobljive in sintetične tarče

4.4.1 Tarče, ki se ob zadetku razbijejo (kot na primer glinasti golobi) na tekmovanjih IPSC niso veljavne tarče.

4.4.2 Sintetične (na primer "samotesnilne" in podobne) tarče, ki se včasih uporabljajo na zaprtih streliških se ne smejo uporabljati na tekmovanjih nivoja III in višjih. Sintetične tarče se smejo uporabljati le na tekmovanjih nivoja I in II, vendar le po predhodnem pisnem dovoljenju s strani regionalnega direktorata in le na območju te regije.

4.5 Preurejanje streliščne opreme ali podlage

4.5.1 Tekmovalcu ni v nobenem primeru dovoljeno preurejanje podlage na progi ali kateregakoli elementa streliščne opreme (vključno s tarčami, stojali in mehanizmi tarč). Kršitve se po sodnikovi presoji kaznujejo s proceduralno kaznijo za vsak tak primer.

4.5.2 Tekmovalec sme od uradnega osebja zahtevati ukrepe za zagotovitev enakih pogojev, kar se tiče podlage, postavitve tarč in drugih elementov proge. Glavni sodnik dokončno odloča o takšnih zahtevah.

4.6 Okvara streliščne opreme in drugo

4.6.1 Streliščna oprema naj zagotavlja enak izziv za vse tekmovalce. Med okvare streliščna opreme šteje med drugim tudi: spremenjen položaj tarč, prezgodnja aktivacija kovinskih ali gibljivih tarč, okvara mehansko ali električno krmiljene opreme in okvare rekvizitov, kot so odprtine, vrata in ovire. Razglasitev in/ali uporaba kakršnegakoli polnega (glej pravilo 10.5.13) ali praznega orožja kot "streliščne opreme/rekvizita" je prepovedana.

4.6.2 Tekmovalec, ki proge ne more končati zaradi okvare streliščne opreme, ali nepripravljene kovinske ali gibljive tarče, mora progo, ko se napaka odpravi, ponavljati.

4.6.3 Če se okvare streliščne opreme ponavljajo, lahko to privede do izbrisa problematične streske proge iz rezultatov tekmovanja (glej pravilo 2.3.4).

5. POGLAVJE - OPREMA TEKMOVALCEV

5.1 Orožje

5.1.1 Orožje se obravnava po tekmovalnih skupinah (dodatek D), vendar morajo biti strelske proge enake za vse skupine.

5.1.2 Najmanjši dovoljen naboj za samokrese, ki se smejo uporabljati na tekmovanjih IPSC je 9x19 mm. Najmanjši dovoljen premer krogle je 9 mm (0.354 inča).

5.1.3 Namerilne naprave – vrste, ki jih ločuje IPSC:

5.1.3.1 "Odprte namerilne naprave" so namerilne naprave nameščene na orožju, ki nimajo elektronike in/ali leč. Merki s fiber optičnimi vlakni se ne smatrajo kot optična namerilna naprava.

5.1.3.2 "Optične/elektronske namerilne naprave" so namerilne naprave (vključno s svetilkami) nameščene na orožju, ki imajo elektroniko in/ali leče.

5.1.3.3 Glavni sodnik je najvišja avtoriteta glede uvrstitve namerilnih naprav, ki se uporabljajo na IPSC tekmovanjih in/ali njihove skladnosti s temi pravili, tudi s tekmovalnimi skupinami v dodatku D.

5.1.4 Za silo, ki je potrebna za sproženje orožja ni omejitev, razen tistih navedenih v dodatkih. V vsakem primeru mora sprožilni mehanizem delovati varno.

5.1.5 Raznovrstni nastavki in podaljški sprožilca (*trigger shoes*), ki so širši od branika so izrecno prepovedani.

5.1.6 Orožje mora biti delujoče in varno. Delegirani sodniki imajo pravico, da kadarkoli zahtevajo pregled tekmovalčevega orožja in njegove združljive opreme, če deluje varno. Če sodnik proglasi orožje ali opremo nedelujoče ali nevarno, mora biti umaknjeno s tekmovanja, dokler napaka ni odpravljena. V zvezi s slednjim dokončno odloča glavni sodnik.

5.1.7 Na enem tekmovanju mora tekmovalec uporabljati isto orožje in namerilne naprave za vse strelske proge na tekmovanju. V primeru, da se tekmovalcu orožje in/ali namerilne naprave pokvarijo, postanejo nedelujoče ali nevarno, sme glavnega sodnika prositi za dovoljenje, da uporabi rezervno orožje, pod pogojem da:

- 5.1.7.1 Rezervno orožje ustreza zahtevam, ki jih predpisuje tekmovalna skupina v kateri tekmovalec nastopa.
- 5.1.7.2 Z uporabo rezervnega orožja tekmovalec ne pridobi tekmovalne prednosti.
- 5.1.7.3 Tekmovalčevo strelivo, preizkušeno z rezervnim orožjem na uradnem kronografu, doseže zahtevano spodnjo mejo faktorja moči za prijavljeno tekmovalno skupino (pravilo 5.6.3.9).
- 5.1.8 Ravnanje tekmovalca, ki med tekmovanjem zamenja orožje ali ga znatno priredi, brez poprejšnjega soglasja glavnega sodnika, se obravnava po določbah pravila 10.6
- 5.1.9 Tekmovalec ne sme nikdar nositi ali uporabljati več kot enega (1) samokresa hkrati (pravilo 10.5.7).
- 5.1.10 Uporaba snemljivih kopit in/ali kakršnihkoli sprednjih ročajev ni dovoljena. (glej pravilo 10.5.15).
- 5.1.11 Orožje, ki omogoča avtomatsko delovanje (kjer lahko z enim pritiskom na sprožilec izstrelimo več kot eno kroglo) je prepovedano (glej pravilo 10.5.15).

5.2 Toki in druga oprema tekmovalcev

- 5.2.1 Nošenje in prenašanje – tekmovalec mora imeti orožje vedno in ves čas prazno, v torbi ali toku, zanesljivo pritrjenem na pas, razen v varnostnem območju ali pod neposrednim nadzorom sodnika na tekmovanju (pravilo 10.5.1).
- 5.2.2 Orožje, ki ga tekmovalec nosi v toku ne sme imeti vstavljenega nabojnika, kladivce ali udarna igla pa morata biti sproščena. Ob prvi kršitvi bo tekmovalec opozorjen, če pa se na istem tekmovanju ta ponovi, se ravna po **poglavju 10.6.**
- 5.2.3 Pas na katerem so pritrjeni tok in ostala pripadajoča oprema, mora biti nameščen v višini pasu, če navodila za progo ne zahtevajo drugače. Pas, podpas ali oba morata biti trajno prišita ali pripeta na pas z vsaj tremi pasnimi zankami.
 - 5.3.4.1 Ženske - tekmovalke smejo (glej določbe tekmovalnih skupin) nositi pas z vso opremo v višini bokov. Višina bokov je definirana kot najširše mesto na bokih. Vrh pasu ne sme biti pod tem mestom. Pri tem lahko imajo tudi običajni pas, vendar na njem ne smejo nositi opreme (glej dodatek D).
- 5.2.4 Rezervno strelivo, nabojniki in polnilci naj se nosijo v posebej prirejenih nosilcih, izdelanih v ta namen, da je možnost izgube opreme tekom proge kar najmanjša.
 - 5.2.4.1 Pri progah, kjer tekmovalec začne pri mizi ali v podobni situaciji sme tekmovalec to opremo nositi kjerkoli na telesu, pa se to ne bo štelo za kršitev pravil skupine.
- 5.2.5 Kadar tekmovalna skupina določa največjo dovoljeno razdaljo med orožjem/opremo in telesom, sme sodnik preveriti, če samokres v toku in oprema na nosilcih ustreza zahtevam prijavljene tekmovalne skupine, tako da izmeri najkrajšo razdaljo med tekmovalčevim telesom in sredino najdaljše dimenzije ročaja orožja in/ali opreme za nošenje rezervnega streliva.
 - 5.2.5.1 Meritve se opravijo tako, da tekmovalec stoji naravno pokonci in morajo ustrezati zahtevam prijavljene tekmovalne skupine (glej dodatek F3).
 - 5.2.5.2 Vsak tekmovalec, ki preizkusa ne prestane uspešno mora pred nadaljevanjem tekmovanja svojo opremo prilagoditi zahtevam skupine v katero se je prijavil. Glede na anatomijo posameznega tekmovalca sme glavni sodnik dovoliti odstopanje od zahtev. Nekaterim tekmovalcem bo morda nemogoče izpolniti predpisane zahteve.
 - 5.2.5.3 Tekmovalec med progami ne sme spreminjati položaja toka ali spremljevalne opreme, razen če to zahteva sodnik na progi ali pisna navodila za progo. Če ima tok varnostni trak ali pokrivalo, se morata uporabiti v začetnem položaju pred izrečenim ukazom "pozor" (glej pravilo 8.3.3).
- 5.2.6 IPSC tekmovanja ne smejo zahtevati uporabe določenih tipov ali vrst tokov. Ne glede na to lahko glavni sodnik odloči, da je določen tok nevaren in zahteva, da se pomanjkljivosti odpravijo, v nasprotnem tekmovalec toka ne more uporabljati.
- 5.2.7 Tekmovalcu v naslednjih primerih ne bo dovoljeno, da bi začel s strelsko progo:
 - 5.2.7.1 Če uporablja tok, ki je dodatno pritrjen (z vrvico ali trakom), pa naj je pritrditev vidna ali skrita, razen kot določa pravilo 5.2.8.
 - 5.2.7.2 Če uporablja tok, pri katerem je peta podnožja ročaja samokresa nižje od zgornjega roba nosilnega pasu opreme, razen kot določa pravilo 5.2.8.
 - 5.2.7.3 Če uporablja tok, ki orožje drži tako, da ustje cevi, v sproščeni drži, kaže več kot en (1) meter od tekmovalčevih stopal.
 - 5.2.7.4 Če tok sprožilca samokresa ne pokriva popolnoma oz. je mogoče orožje vstavljeno v tok sprožiti.

5.2.8 Če glavni sodnik ugotovi, da je tekmovalec aktivni pripadnik policije ali vojske, sme ta uporabljati svoj službeni tok s pripadajočo opremo. Odločanje o tem, ali je posamezna oprema varna in primerna za uporabo na IPSC tekmovanju, je na najvišji stopnji prepuščena glavnemu sodniku.

5.2.8.1 Tekmovalcem, za katere je mnenja, da so trajno in znatno hendikepirani sme glavni sodnik dovoliti namestitev toka in/ali ostale strelske opreme kot jim to najbolj ustreza. Glavni sodnik je odgovoren za varnost in ustreznost te opreme na tekmovanjih IPSC. Njegova odločitev je končna.

5.3 Primerna oblačila

5.3.1 Nošenje maskirnih ali podobnih vojaških ali policijskih oblačil na IPSC tekmovanjih ni primerno. Izjema so lahko tekmovalci, ki so aktivni pripadniki policije ali vojske. Zadnjo besedo v zvezi z oblačili, ki jih ne smejo nositi tekmovalci ima glavni sodnik.

5.4 Zaščita oči in sluha

5.4.1 Pravilna uporaba zaščite oči in sluha je v lastnem interesu tekmovalcev in je bistvenega pomena za preprečitev nepotrebnih poškodb. Priporočeno je, da se zaščita oči in sluha uporablja ves čas na celotnem prizorišču tekmovanja. *SZPS zahteva obvezno uporabo zaščite za oči in sluh na vseh tekmovanjih pod njenim okriljem. Zahteva velja tudi za gledalce, ki morajo uporabljati vsaj zaščito vida.*

5.4.2 Organizator tekmovanja lahko zahteva obvezno uporabo omenjene zaščitne opreme v času zadrževanja na strelišču. V tem primeru se mora uradno osebje posebej truditi, da zagotovi, da zaščito oči in sluha uporabljajo sodniki, tekmovalci in gledalci.

5.4.3 Če sodnik med potekom strelske proge opazi, da so se tekmovalcu snela zaščitna očala ali glušniki, ali je progo začel brez te opreme, mora tekmovalca takoj ustaviti. Ko si tekmovalec popravi zaščitno opremo mora ponoviti progo.

5.4.4 Tekmovalec, ki tekmovalcu nehote izgubi zaščito za vid ali sluh ali začne progo brez te opreme, se sme ustaviti z orožjem usmerjenim v varno smer in na težavo opozoriti sodnika, ki bo postopal enako kot določa predhodno pravilo.

5.4.5 Vsak poskus tekmovalca, da bi s snemanjem očal ali zaščite sluha pridobil tekmovalno prednost, bo štel za nešportno vedenje (glej pravilo 10.6.3).

5.4.6 Če sodnik meni, da namerava tekmovalec začeti progo brez zadovoljive zaščitne opreme, lahko zahteva, da napako odpravi, preden dovoli nadaljevanje. Zadnjo besedo v zvezi s tem ima glavni sodnik.

5.5 Strelivo in z njim povezana oprema

5.5.1 Tekmovalci so izključno in v celoti odgovorni za varnost vsega streliva, ki ga prinesejo na tekmovanje. IPSC, njena regija ali katerakoli organizacija včlanjena v IPSC niti njeni sodniki ne prevzemajo nikakršne odgovornosti v tem obziru in v povezavi z morebitnimi poškodbami ali smrtjo, ki je posledica uporabe takšnega streliva.

5.5.2 Okvirji in revolverski polnilci morajo ustrezati določilom, ki jih narekuje prijavljena tekmovalna skupina.

5.5.3 Tekmovalec sme rezervne okvirje ali druge naprave za ponovno polnjenje orožja, ki jih med samim potekom proge nehote izpusti ali izgubi, varno pobrati. Pobiranje te opreme pa je v vseh primerih podrejeno vsem varnostnim pravilom.

5.5.4 Uporaba prebojnih zažigalnih in/ali označevalnih nabojev je na tekmovanjih IPSC prepovedana (glej pravilo 10.5.15).

5.5.5 Vse strelivo, ki ga uporablja tekmovalec mora ustrezati zahtevam za ustrezno skupino, kot je to pojasnjeno v dodatku D

5.5.6 Vsako strelivo, ki je po mnenju sodnika nevarno, mora biti takoj umaknjeno s tekmovanja (glej pravilo 10.5.15).

5.5.7 Strelivo, ki iz posameznega naboja izstreli več kot eno kroglo ali drug projektil, ki bi ustvaril točkovni zadetek je prepovedano (glej pravilo 10.5.15).

5.6 Kronograf in faktor moči

5.6.1 Spodnje meje faktorjev moči za vsako tekmovalno skupino na tekmovanjih IPSC so določene v Dodatku D. Faktor moči za strelivo vsakega tekmovalca se mora določiti s pomočjo enega ali več uradnih kronografov na tekmovanju. Če te naprave ni, vedno velja faktor, ki ga je tekmovalec prijavil in nobeno strelivo se ne more razglasiti za prešibko.

- 5.6.1.1 Faktor moči, ki tekmovalcu omogoča, da njegovi rezultati veljajo, se imenuje “nižji faktor” (minor). Spodnja meja za nižji faktor in druge posebne zahteve, ki veljajo za posamezno tekmovalno skupino, so podane v dodatku D.
- 5.6.1.2 Nekatere tekmovalne skupine omogočajo “višji faktor” moči streliva (*major*), ki tekmovalcu prinese višje točkovne vrednosti zadetkov v zunanja točkovna polja tarč. Spodnja meja za višji faktor, če je na voljo in druge posebne zahteve, ki veljajo za posamezno tekmovalno skupino, so podane v dodatku D.
- 5.6.1.3 Vrednosti zadetkov v povezavi z nižjim in višjim faktorjem moči so prikazane v dodatkih B in C. Način določitve faktorja moči tekmovalčevega streliva je opisan v naslednjem odseku.
- 5.6.2 Uradni kronograf(i) mora biti vsak dan tekmovanja pravilno postavljen in preverjen, za kar poskrbi uradno osebje tekmovanja po naslednjem postopku:
- 5.6.2.1 Na začetku prvega tekmovalnega dne izmeri glavni sodnik s kronografom hitrosti treh nabojev iz kalibracijskega orožja (določenega za testiranje popperjev). Evidentira se povprečna hitrost treh izstreljenih krogel.
- 5.6.2.2 Vsak naslednji dan tekmovanja se postopek ponovi z uporabo istega orožja in streliva (idealno iz iste tovarniške serije).
- 5.6.2.3 Kronograf deluje v okviru dovoljenih toleranc, če je dnevno povprečje v mejah +/- 5% minimalnega faktorja moči glede na skupino.
- 5.6.2.4 Če rezultati odstopajo nad dovoljeno toleranco, mora glavni sodnik ukrepati po svoji presoji.
- 5.6.3 Postopek preverjanja faktorja moči streliva
- 5.6.3.1 Preizkus streliva se mora izvesti s tekmovalčevim orožjem. Poleg tega se pred in/ali med preizkušanjem tekmovalčevega orožja in njegovih sestavnih delov ne sme spreminjati ali modificirati na noben način, ki se ne uporablja (ali bo uporabljal) med tekmovanjem. Kršitve se obravnavajo po poglavju 10.6.
- 5.6.3.2 Čas in kraj odvzema začetnega vzorca osmih (8) nabojev izmed tekmovalčevega streliva za preizkus s kronografom določi uradno osebje tekmovanja, ki lahko kadarkoli med tekmovanjem zahteva še dodatne preizkuse tekmovalčevega streliva.
- 5.6.3.3 Enega (1) izmed preizkusnih osmih nabojev stehtamo, s čimer se določi dejanska masa krogle, tri (3) pa ustrelimo nad kronografom. Če izvlečnik krogle in tehtnica nista na voljo, se za izračun uporabi masa krogle, ki jo navede tekmovalec. Rezultat, izpisan na prikazovalniku tehtnice oziroma kronografa uporabimo v celoti, ne glede na število decimalnih mest, ki jih prikazuje uporabljena naprava.
- 5.6.3.4 Faktor moči izračunamo s pomočjo mase krogle in povprečne hitrosti treh izstreljenih krogel, z eno od naslednjih enačb:
- $$\text{faktor moči} = \frac{\text{masa krogle (grains)} \times \text{povprečna hitrost (feet/second)}}{1000}$$
- Pri končnem rezultatu ne upoštevamo decimalk (tako za določitev faktorja na tekmovanju, rezultat 124,9999 ne pomeni 125).
- 5.6.3.5 Če je izračunani faktor manjši od spodnje meje prijavljenega faktorja, izstrelimo nad kronografom naslednje tri naboje in izračunamo faktor, upoštevajoč prvotno maso krogle in povprečno hitrost treh najhitrejših, od vseh šestih izstreljenih krogel.
- 5.6.3.6 Če izračun še vedno ne da minimalno zahtevanega faktorja, lahko tekmovalec pri zadnjem preizkusnem nabozu izbira:
- (a) krogla tega naboja se stehta in njena masa se, če je težja, uporabi za izračun faktorja za izračun iz pravila 5.6.3.5.
- (b) krogla se izstrelji nad kronografom, faktor pa se preračuna upoštevajoč povprečje hitrosti treh najhitrejših krogel od vseh sedmih izstreljenih.
- 5.6.3.7 Če dobljeni rezultat ne doseže spodnje meje za višji faktor (*major*) določene tekmovalne skupine, se tekmovalcu rezultati celotnega tekmovanja preračunajo na nižji faktor moči (*minor*), če je dosežen.
- 5.6.3.8 Če je dobljeni rezultat pod spodnjo mejo za nižji faktor za določeno tekmovalno skupino, lahko tekmovalec sicer nadaljuje s tekmovanjem, vendar ne za rezultat ali uvrstitev na tekmovanju.
- 5.6.3.9 Če se izvede ponovno preverjanje streliva ali če začne tekmovalec uporabljati drugo odobreno strelivo, po pravilih izmerjen in izračunan faktor pa odstopa od prejšnjih rezultatov, se za obdelavo rezultatov na vseh progah – tudi tistih, ki jih je tekmovalec že končal, uporablja spodnji od izračunanih faktorjev.
- 5.6.3.10 Rezultati tekmovalca, ki iz kakršnegakoli razloga ne dostavi orožja za preizkus ob določenem času in kraju in/ali ne priskrbi streliva za preizkus, se črtajo iz rezultatov tekmovanja.

5.6.3.11 Če glavni sodnik ugotovi, da kronograf ne deluje ali da ni več uporaben, tako da nadaljnje preizkušanje streliva ni mogoče, bodo obveljali do tedaj dobljeni rezultati. Za ostale tekmovalce bodo brez preverjanja veljali prijavljeni faktorji, glede na določbe posamezne tekmovalne skupine (glej priloge).

5.7 Okvare - tekmovalčeva oprema

5.7.1 Če tekmovalcu orožje preneha delovati po znaku za začetek proge, sme težavo poskusiti varno odpraviti sam in nadaljevati progo. Med postopkom mora imeti tekmovalec orožje stalno usmerjeno v varno smer - v smeri tarč. Tekmovalec si pri odpravljanju zastoja ne sme pomagati s palicami ali drugim orodjem. V primeru kršitve je rezultat te proge nič (0).

5.7.1.1 Če se okvara na orožju pokaže medtem, ko tekmovalec izvaja ukaz "Napolni in pripravi", vendar pred znakom za začetek, se sme ta z dovoljenjem in pod nadzorom sodnika umakniti s proge, da izvede potrebno popravilo, upoštevajoč pravili 5.7.4, 8.3.1.1 in vsa ostala varnostna pravila. Ko je popravilo končano (pravilu 5.1.7 pa je zadoščeno - če pride v poštev), sme tekmovalec strelsko progo ponovno začeti v skladu z razporedom, ki ga določi sodnik na progi ali glavni sodnik.

5.7.2 Med odpravljanjem zastoja, ki tekmovalca prisili, da očitno ne meri več v tarče, mora prožilni prst vidno umakniti izven branika sprožilca (glej pravilo 10.5.8).

5.7.3 Če tekmovalec zastoja v roku dveh (2) minut ne uspe odpraviti, se mora ustaviti z orožjem obrnjenim v varno smer, in na to opozoriti sodnika, ki bo s predpisanimi ukazi zaključil strelsko progo. Progo nato normalno točkuje, upoštevajoč vse kazni za opustitev tarč in za zgrešene strele. Strelska proga je s tem zaključena, tudi v primeru neopravljenih stringov pri standardni vaji.

5.7.4 Tekmovalcu ne sme sodnik pod nobenim pogojem dopustiti, da bi zapustil prizorišče z napolnjenim orožjem (glej pravilo 10.5.13).

5.7.5 V primerih, ko tekmovalčevo orožje preneha delovati, kot je navedeno zgoraj, se mu ponavljanja proge ali stringa ne sme dopustiti. To velja tudi v primeru, ko sodnik med samim potekom proge proglasi orožje za nedelujoče ali nevarno. Tekmovalec pa lahko, ko odpravi napako, opravi še dele standardne vaje (stringe), ki jih še ni začel, preden glavni sodnik razglasi uradne rezultate.

5.7.6 Če sodnik prekine strelsko progo zaradi suma, da je tekmovalčevo orožje ali strelivo nevarno (npr. naboj brez smodnika), mora ukreniti vse, kar je potrebno, da ponovno vzpostavi varne razmere za tekmovalca in strelišče. Sodnik nato pregleda orožje ali strelivo in se glede na rezultat pregleda odloči med:

5.7.6.1 Če pregled sodniku potrdi sum, tekmovalec ne sme ponavljati proge, pred nadaljevanjem tekmovanja pa mora težavo odpraviti. Sodnik točkuje progo tako, da upošteva zadetke in čas do trenutka, ko je tekmovalca ustavil, z vsemi kaznimi za opustitev tarč in za zgrešene strele (glej pravilo 9.5.6).

5.7.6.2 Če sodnik po pregledu ugotovi, da nevarnosti ni, mora tekmovalec progo ponoviti.

5.7.6.3 Tekmovalec, ki se sam ustavi zaradi suma ali dejanskega zastoja krogle v cevi ni upravičen do ponavljanja proge.

5.8 Uradno strelivo na tekmovanju

5.8.1 Kadar organizator omogoči nakup uradnega streliva na tekmovanju, mora direktor tekmovanja vnaprej v uradno objavljene literaturi za tekmovanje (in/ali na uradni spletni strani tekmovanja) objaviti lastnoročno podpisani dokument, ki mora biti tudi na očitnem mestu izobešen na prodajnem mestu, v katerem je jasno zapisano katero strelivo po proizvajalcu/znamki, kalibru in polnjenju je uradno strelivo za katero skupino in kakšen faktor moči dosega (minor ali major). Tovrstno strelivo bo načeloma izvzeto iz pravila 5.6.3, testiranja s kronografom, pod pogoji:

5.8.1.1 Da bo tekmovalec pridobil in skozi celoten potek tekmovanja hranil uradni račun organizatorja (ali njegovega zakonitega imenovanega prodajalca) tekmovanja na katerem bo jasno označena količina in specifikacije streliva, kupljenega na tekmovanju. Ta račun mora tekmovalec predložiti na vpogled vsaki uradni osebi na tekmovanju. V primeru, da tega ne stori se ne upošteva pravilo 5.8.1. Strelivo, ki ni kupljeno od organizatorja (ali njegovega zakonitega imenovanega prodajalca) ne bo uživalo pravice pravila 5.8.1 ne glede na to, da je lahko na videz popolnoma enako kot je uradno strelivo na tekmovanju.

5.8.1.2 Uradno strelivo na tekmovanju, ki ga je tekmovalec na tekmovanju kupil se smatra kot tekmovalna oprema (glej poglavje 5.7). To pomeni, da napaka na strelivu ne bo podlaga za ponavljanje strelske proge in/ali pritožbo na arbitrarno komisijo.

5.8.1.3 Uradno strelivo na tekmovanju mora biti na voljo za nakup in/ali uporabo vsem tekmovalcem in ne samo strelcem, predstavnikom države prirediteljice in/ali prodajalca.

- 5.8.1.4 Uradno strelivo na tekmovanju mora biti potrjeno s strani regionalnega direktorja regije, v kateri se odvija tekmovanje.
- 5.8.1.5 Uradne osebe na tekmovanju smejo kadarkoli in brez pojasnila izvajati kronografske ali katere koli druge teste kateregakoli streliva na tekmovanju.

5.8.2 Kjer je to mogoče naj organizator (ali njegov zakoniti imenovani prodajalec) pripravi prostor za preizkus uradnega streliva na tekmovanju. Ta prostor mora biti pod nadzorom sodnika, tekmovalci pa lahko tam s svojim orožjem (orožji) pred nakupom preizkusijo manjšo količino uradnega streliva tekmovanja.

6. POGLAVJE - ZGRADBA TEKMOVANJ

6.1 Splošna načela - Naslednje definicije veljajo kot pojasnilo:

- 6.1.1 String – Posebej merjena in točkovana komponenta standardne vaje. Tako rezultati, kot kazni se beležijo po zaključku posameznega stringa. Rezultati posameznih stringov se akumulirajo za skupni rezultat standardne vaje (glej še 9.5.5).
- 6.1.2 Standardna vaja - Strelska proga, lahko sestavljena iz enega ali več ločenih delov (stringov), za katere se čas meri ločeno. Rezultat proge dobimo s seštevkom rezultatov in kazni posameznih stringov. Navodila za vsak string lahko vsebujejo zahtevo za določen položaj, postopek in/ali eno ali več obveznih menjav (ponovno polnjenje orožja). IPSC tekmovanja IV. in višje stopnje smejo vsebovati le eno strelsko progo te vrste z največ 24 strelji.
- 6.1.3 Strelska proga – Del tekmovanja - za vsako posamezno progo se ločeno meri čas in točkuje zadetke.
- 6.1.4 Tekmovanje - IPSC tekmovanje, ki se sestoji iz vsaj dveh strelskih prog. Končna vsota rezultatov posameznih prog se uporabi za določitev zmagovalca tekmovanja. Vsaka od prog mora biti zamišljena tako, da se na njej uporablja samo ena vrsta orožja (npr. pištolska proga, proga za šibrenico ali proga za puško).
- 6.1.5 Turnir – Strelsko tekmovanje, sestavljeno iz ene tekme, kjer so posamezne proge namenjene posameznemu tipu orožja (npr. Proge 1-4 Pištola/revolver, Proge 5-8 Puška, Proge 9-12 Šibrenica). Skupen seštevek posameznih prog bo določil zmagovalca tekmovanja.
- 6.1.6 Veliki Turnir - Strelsko tekmovanje IPSC, ki ga sestavljata dva ali več tekmovanj z določeno vrsto orožja (tekmovanje samokres + tekmovanje puška ali tekmovanje samokres + tekmovanje šibrenica + tekmovanje puška). Končna vsota rezultatov posameznih tekmovanj se uporabi za določitev skupnega zmagovalca turnirja v skladu s pravili za Velike turnirje IPSC.
- 6.1.7 Liga - Strelsko tekmovanje IPSC, ki se sestoji iz dveh ali večih tekmovanj z eno vrsto orožja izvedenih na različnih krajih in ob različnih datumih. Končna vsota rezultatov vsakega tekmovalca iz posameznih tekmovanj, ki jih določijo organizatorji lige, se uporabi za določitev zmagovalca lige.
- 6.1.8 Shoot-off - Strelska prireditev, ki se izvaja ločeno od tekmovanja. Udeležena tekmovalca se primerjata neposredno, tako da streljata v dve ločeni a enaki skupini tarč po načelu izpadanja (glej dodatek E).

6.2 Tekmovalne skupine

- 6.2.1 Tekmovalne skupine priznavajo različnost orožja in opreme (glej dodatek D). Tekmovanje mora priznati vsaj eno tekmovalno skupino. Če je na tekmovanju na voljo več tekmovalnih skupin, bo vsaka točkovana ločeno in neodvisno od ostalih. Na koncu tekmovanja se proglasi zmagovalec v vsaki skupini.
- 6.2.2 Da je lahko določena tekmovalna skupina priznana na tekmovanju, ki ima soglasje konfederacije IPSC, mora v tej skupini tekrovati določeno število tekmovalcev (določeno v dodatku A2). *Za tekmovanja pod okriljem SZPS veljajo določbe NROI, če tekmovalcev v skupini ni dovolj, jo lahko direktor tekme vseeno prizna, vendar ne more biti v uradnih rezultatih tekmovanja.*
- 6.2.3 Pred začetkom tekmovanja se mora tekmovalec prijaviti v eno od razpoložljivih tekmovalnih skupin. Preden začne tekrovati morajo sodniki preveriti, če njegova oprema ustreza prijavljeni tekmovalni skupini. Za tekmovalce kljub temu vedno velja pravilo 6.2.5.1.
- 6.2.4 Tekmovalec se lahko na tekmovanju pomeri v več kot eni tekmovalni skupini, če to odobri glavni sodnik, vendar pa za rezultat lahko strelja le v eni skupini in v tej skupini mora na vsaki progi nastopiti najprej. Za rezultat tekmovanja lahko šteje le prvi poskus na vsaki posamezni progi. Vsak naslednji poskus v okviru druge tekmovalne skupine ne more šteti v rezultat tekmovanja.

- 6.2.5 V primeru, da je tekmovalna skupina izbrisana, je sploh ni ali če se tekmovalec do začetka tekmovanja ne prijavi v določeno tekmovalno skupino, bo uvrščen ali premeščen v skupino, ki po mnenju glavnega sodnika ustreza njegovi opremi. Če ni ustrezne skupine, strelja brez rezultata.
- 6.2.5.1 Če je ugotovljeno, da tekmovalčeva oprema ali drugo ne ustreza prijavljeni skupini, bo ta premeščen v odprto skupino. Če ta ni na voljo, lahko tekmovalec vseeno strelja, vendar brez rezultata. Tekmovalci, ki so že prijavljeni v odprto skupino, pa med potekom proge vseeno ne izpolnjujejo pogojev z zahtevami za to skupino bodo tekmovanje nadaljevali, vendar brez rezultata.
- 6.2.5.2 Tekmovalec, ki je bil uvrščen ali premeščen po teh pravilih, mora biti o tem obveščen takoj ko je to mogoče. V takšnih primerih je odločitev glavnega sodnika dokončna.
- 6.2.6 Tekmovalec, ki je, kadarkoli v času trajanja tekmovanja, izključen s tekmovanja, s tekmovanjem ne sme nadaljevati, niti ne more nastopiti v drugi tekmovalni skupini. Ta ukrep pa na velja za nazaj. Če je tekmovalec tekmovanje v kateri drugi skupini že dokončal, se ta rezultat upošteva v končnih rezultatih za prijavljeno tekmovalno skupino na tem tekmovanju.
- 6.2.7 Uvrstitev v določeno tekmovalno skupino ne bo izključevala nadaljnje možnosti uvrstitve v katerokoli tekmovalno kategorijo ali prijave v Regionalno ali drugo ekipo.

6.3 Tekmovalne kategorije

- 6.3.1 Strelska tekmovanja IPSC lahko priznavajo različne "kategorije" v okviru posameznih tekmovalnih skupin, njihov namen je priznavanje različnih kategorij tekmovalcev znotraj tekmovanja. Tekmovalec se lahko na enem tekmovanju prijavi le v eno od razpisanih kategorij.
- 6.3.2 Če se tekmovalec v kategorijo ne prijavi pred začetkom tekmovanja ali se kasneje izkaže, da zanj ne izpolnjuje pogojev, bo iz te kategorije izključen. Podrobnosti o kategorijah, ki jih priznava IPSC so navedene v dodatku A2.

6.4 Regionalne ekipe

- 6.4.1 Na tekmovanjih III. ali višje stopnje lahko za predvidene ekipne nagrade v posamezni tekmovalni skupini in/ali kategoriji tekmuje samo ena vnaprej izbrana uradna ekipa posamezne IPSC regije (izbrana na podlagi tekmovalne uspešnosti). Kategorije ekip določi skupščina IPSC (glej dodatek A2).
- 6.4.1.1 Na tekmovanjih nivoja IV smejo nastopiti le tiste ekipe, ki predstavljajo regije znotraj območja, v katerem se tekmovanje odvija (npr. na Evropskem prvenstvu smejo nastopiti samo ekipe, ki predstavljajo regije, ki jih IPSC uvršča v Evropsko območje).
- 6.4.1.2 Na tekmovanjih nivoja IV ali višjih morajo biti uradne regionalne ekipe razvrščene glede na rezultate, dosežene na predhodnem enakovrednem tekmovanju.
- 6.4.2 En tekmovalec lahko hkrati nastopa samo za eno ekipo.
- 6.4.3 Vsako ekipo lahko sestavljajo največ štiri (4) člani. Rezultati treh (3) najboljših članov ekipe štejejo za skupni ekipni seštevek.
- 6.4.4 Če se član ekipe na tekmovanju poškoduje ali se umakne s tekmovanja iz kateregakoli razloga, se njegov doseženi rezultat upošteva v skupnem ekipnem rezultatu. Zamenjava izpadlega člana ekipe ni možna.
- 6.4.5 Če član ekipe tekmovanja ne more začeti, ga ekipa lahko zamenja z novim članom pred začetkom tekmovanja, pod pogojem, da to odobri direktor tekmovanja.
- 6.4.6 Če je član ekipe izključen s tekmovanja, se njegovih rezultatov v skupnem ekipnem rezultatu ne upošteva - rezultati posameznih prog se vpišejo kot nič točk. Izključenega tekmovalca ekipa ne more nadomestiti z drugim.

6.5 Status tekmovalcev

- 6.5.1 Vsi tekmovalci morajo biti posamezni člani IPSC regije v kateri prebivajo. Kot stalno prebivališče je definirana IPSC regija, v kateri dotična oseba živi vsaj 183 dni v obdobju dvanajstih mesecev neposredno pred tekmovanjem. Stalno prebivališče je kontrola dejanskega prebivanja in se ne nanaša na državljanstvo ali eventualni naslov osebe. Ni nujno, da gre za nepretrgano bivanje 183 dni, niti za zadnjih 183 dni pred tekmovanjem. V vsakem primeru organizator ne sme sprejeti prijave tekmovalca brez potrditve regionalnega direktorja regije v kateri je prijavljen tekmovalec, v kateri le-ta potrjuje, da je tekmovalec upravičen do nastopa na dotičnem tekmovanju.
- 6.5.1.1 Če tekmovalec prebiva na ozemlju ali v državi, ki ni članica IPSC, se lahko vključi v drugo regijo, če to odobri izvršni odbor IPSC in dotični regionalni direktorat. Ko/če se njegova država ali območje vključi v IPSC, mora postati tekmovalec član tega območja.
- 6.5.2 Tekmovalec ali član ekipe lahko tekmuje le za IPSC regijo v kateri prebiva, razen pod pogoji:

- 6.5.2.1 Tekmovalec lahko zastopa regijo (državo) katere državljanstvo ima, čeprav tam ne prebiva, če si pred tekmovanjem pridobi pisno odobritev regionalnih direktorjev regije kjer prebiva in regije, kjer ima državljanstvo.
- 6.5.2.2 Tekmovalec lahko na podlagi pravila 6.5.1.1 zastopa regijo, katere član je, pod pogojem, da si pridobi predhodnje pisno soglasje regionalnega direktorja.
- 6.5.3 Na regionalnem ali celinskem prvenstvu so lahko za prvaka skupine in/ali skupine/kategorije (odvisno od primera) razglasi le tekmovalce, ki zadovolji kriterije prebivališča iz točke 6.5.1. Kljub temu pa se pri razglasitvi regionalnega ali celinskega prvaka ne sme odstranjevati rezultatov tekmovalcev drugih regij ali celin. Rezultati morajo ostati nedotaknjeni. Primer:

Prvenstvo odprte skupine Regije 1

100% Tekmovalec A – Regija 2 (razglašen za skupnega prvaka tekmovanja in skupine)

99% Tekmovalec B – Regija 6

95% Tekmovalec C – Regija 1 (razglašen za prvaka regije 1)

6.6 Razpored tekmovalcev

- 6.6.1 Tekmovalec lahko za rezultat nastopa le v času, ko to določa urnik oziroma časovni raspored tekmovanja. Če tekmovalce (ali ekipa) v predvidenem času ni navzoč na prizorišču strelske proge, kasneje na tej progi ne more nastopiti brez izrecnega dovoljenja direktorja tekmovanja ali glavnega sodnika, v tem primeru bodo rezultati te proge nič (0).
- 6.6.2 Uradno osebje, sponzorji tekmovanja, častni tekmovalci, ki imajo v regiji pomemben status ter osebje IPSC (glej statut IPSC člen 6.1), smejo za rezultat tekmovati v “predtekmovanju”, ob predhodni odobritvi direktorja tekmovanja. Ostalim tekmovalcem ne sme biti prepovedan ogled predtekmovanja. Vsi člani regionalnih ekip morajo tekmovati v času glavnega tekmovanja. Rezultati predtekmovanja so lahko upoštevani v skupnih rezultatih tekmovanja, če tako odloči direktor tekmovanja in če je bil datum predtekmovanja objavljen vnaprej v uradnem urniku tekmovanja. (Glej še pravila 2.3)
- 6.6.2.1 Na tekmovanjih nivoja IV ali višjih, morajo vsi člani iste regionalne ekipe tekmovati skupaj in v istem squadu na glavni tekmi.
- 6.6.3 Za začetek tekmovanja lige ali turnirja velja čas, ko za rezultat streljajo prvi tekmovalci (vključno s tistimi, ki tekmujejo v predtekmovanju po prejšnjem pravilu). Tekmovanje, liga ali turnir je končan, ko glavni sodnik razglasi, da so rezultati končni.

6.7 Mednarodni klasifikacijski sistem (ICS)

- 6.7.1 Izvršni odbor IPSC lahko določi posebna pravila za vodenje in evidenco mednarodnega klasifikacijskega sistema.
- 6.7.2 Tekmovalci, ki se želijo klasificirati po tem sistemu, morajo izvesti proge, ki so objavljene na spletnih straneh IPSC.

7. POGlavJE - VODENJE TEKMOVANJA

7.1 Uradno osebje tekmovanja - Dolžnosti in hierarhija uradnega osebja je določena:

- 7.1.1 Strelski sodnik - (*RO=Range Officer*) Tekmovalcu daje navodila in streliščne ukaze, natančno nadzira tekmovalčevo varno ravnanje in pravilno izvajanje določil na strelski progi. Objavi čas, rezultat in kazni za vsakega tekmovalca na progi in zagotavlja, da so ti rezultati pravilno in popolnosti vneseni na točkovne liste. (Podrejen je višjemu sodniku in glavnemu sodniku tekmovanja.)
- 7.1.2 Višji sodnik - (*CRO=Chief Range Officer*) Ima primarno avtoriteto nad vsemi osebami in aktivnostmi v območju prog pod njegovim nadzorom. Nadzoruje pravično in enotno izvajanje pravil IPSC in točkovanja za vse tekmovalce. (Podrejen je glavnemu sodniku tekmovanja.)
- 7.1.3 **Sodnik za rezultate** - (*SO=Stats Officer*) Zbira, sortira vnaša in shranjuje točkovne liste in nazadnje izda začasne in končne rezultate. V primeru nepravilno ali nepopolno izpolnjenih točkovnih listov zagotavlja takojšnje obveščanje glavnega sodnika. (Podrejen je glavnemu sodniku tekmovanja.)
- 7.1.4 **Gospodar strelišča** - (*QM=Quartermaster*) Razdeljuje, zagotavlja in vzdržuje streliščno opremo na vseh progah (kot so tarče, nalepke, barva, stojala...), naprave in opremo sodnikov (merilce časa, baterije, spenjalce, sponke...), skrbi za hrano sodnikov. (Podrejen je glavnemu sodniku tekmovanja.)
- 7.1.5 Glavni sodnik tekmovanja - (*RM=Range Master*) Ima končno avtoriteto nad vsemi osebami in aktivnosti na strelišču, tudi v zvezi z varnostjo na strelišču izvajanje prog in spoštovanje in uveljavljanje teh pravil. Posredovani so mu vsi primeri, ki zahtevajo sodniško arbitražo, nemudoma

mora biti seznanjen z vsako izključitvijo zaradi kršitve varnostnih pravil. Njegova avtoriteta in vse odločitve v zvezi z varnostjo na strelišču, samim izvajanjem strelskih prog in izvajanjem pravil IPSC obveljajo v vseh primerih, razen pri arbitraži. (Tesno sodeluje z direktorjem tekmovanja, ki ga običajno tudi predlaga.) Na tekmovanjih s soglasjem IPSC mora glavnega sodnika potrditi izvršni odbor IPSC. *Na tekmovanjih pod okriljem SZPS mora glavnega sodnika določiti/potrditi NROI.*

7.1.5 Direktor tekmovanja - (*MD=Match Director*) Ureja splošno administracijo na tekmovanju, urnik poteka tekmovanja, razpored tekmovalcev po progah, postavitvijo prog, koordinacijo streliškega osebja in pripadajočih dejavnosti. V zvezi z navedenim bodo obveljale odločitve direktorja tekmovanja, razen v primeru arbitraže. (Direktorja določi prireditelj tekmovanja in sodeluje z glavnim sodnikom tekmovanja.)

7.2 Disciplina uradnega osebja

7.2.1 Glavni sodnik tekmovanja ima avtoriteto nad vsem uradnim osebjem tekmovanja razen direktorja tekmovanja (razen v primeru, ko je le-ta hkrati tudi tekmovalec na istem tekmovanju) in odloča o zadevah, ki se nanašajo na obnašanje in disciplino osebja.

7.2.2 Če glavni sodnik disciplinsko ukrepa proti kateri od uradnih oseb tekmovanja, mora regionalnemu direktorju te uradne osebe poslati poročilo o incidentu in o podrobnostih disciplinskih ukrepov. Isto poročilo je dolžan poslati tudi regionalnemu direktorju regije, kjer se odvija tekmovanje in pa predsedniku mednarodnega združenja strelskih sodnikov (IROA).

7.2.3 Uradna oseba tekmovanja, ki je bila kot tekmovalec izključena zaradi varnostne kršitve, sme v splošnem še naprej izvajati svoje dolžnosti na tekmovanju. O nadaljnjem sodelovanju dotične uradne osebe odloča glavni sodnik tekmovanja.

7.3 Določitev uradnega osebja

7.3.1 Pred začetkom vsakega tekmovanja mora organizator določiti direktorja in glavnega sodnika tekmovanja. Imenovani glavni sodnik naj bi bil najbolj izkušen med prisotnimi sodniki z veljavnimi certifikati (glej še pravilo 7.1.5). Za tekmovanja I in II stopnje je lahko določena ena oseba s funkcijo direktorja in glavnega sodnika tekmovanja. *Za tekmovanja pod okriljem SZPS veljajo pravila NROI.*

7.3.2 **Vsa sklicevanja** na uradno osebje v teh pravilih (sodnike, glavnega sodnika itd.), pomeni osebje, ki je bilo uradno imenovano/delegirano za opravljanje dolžnosti na specifičnem tekmovanju s strani organizatorja tekmovanja ali NROI. Sodniki, ki imajo veljavni certifikat, na tekmovanju pa ne opravljajo imenovane funkcije, niso bili delegirani in/ali nastopajo kot tekmovalci, nimajo nikakršnih pooblastil uradnih oseb tekmovanja. Te osebe ne smejo nositi oblačil uradnega osebja tekmovanja.

8. POGlavJE - STRELSKA PROGA

8.1 Pripravljeno orožje

Orožje v splošnem velja za "pripravljeno", kadar je v stanju, kot je opisano v nadaljevanju. V primeru, da tekmovalec pred začetkom proge ne napolni ležišča orožja, kadar pisna navodila za progo to dopuščajo, pa naj to stori namenoma ali ne, sodnik ne sme ukrepati, saj je tekmovalec vedno sam odgovoren za ravnanje z orožjem.

8.1.1 Revolver

8.1.1.1 Revolver enojnega delovanja - klavice popolnoma spuščeno nad praznim ležiščem v bobniču ali polnapeto nad polnim ležiščem.

8.1.1.2 Revolver dvojnega delovanja - klavice popolnoma spuščeno, vsa ležišča so lahko polna.

8.1.1.3 Za netradicionalne revolverje (npr. "polavtomatski" revolverji) veljajo spodnja določila in/ali pravila, ki jih določi glavni sodnik (glej še Dodatek D5).

8.1.2 Pištola

8.1.2.1 Pištola enojnega delovanja - ležišče polno, klavice napeto in zavarovano (zunanja varovalka vključena).

8.1.2.2 Pištola dvojnega delovanja - ležišče polno, klavice popolnoma spuščeno ali sproščeno.

8.1.2.3 Pištola selektivnega delovanja - ležišče polno, klavice popolnoma spuščeno ali ležišče polno, klavice pa napeto in zavarovano z ročno varovalko (glej tekmovalne skupine in dodatek D). Za to pravilo in pravilo 8.1.2.1 pomeni izraz "ročna varovalka" primarni vidni varnostni vzvod na pištoli. (na primer varovalka na pištolah tipa "1911") V primeru dvoma o zadevi dokončno odloči glavni sodnik.

- 8.1.2.4 Če ima pištola vzvod za varno spuščanje klavice, mora strellec uporabiti le tega in se ne sme dotikati sprožilca. V primeru, da pištola nima vzvoda, mora biti klavice varno ročno sproščeno do skrajnega položaja (ne samo do prvega vmesnega položaja ali kakšnega drugega srednjega položaja).
- 8.1.3 Navodila za progo lahko zahtevajo drugače "pripravljeno orožje". Te zahteve morajo biti jasno navedene v pisni informacijski polji za progo. Kadar navodila za pripravljeno orožje predvidevajo orožje s praznim ležiščem naboja (ali bobniča) mora biti zaklep v skrajnem zaprtem položaju (ali bobnič povsem zaprt), klavice, če ga orožje ima, pa povsem sproščeno.
- 8.1.4 Navodila za progo ne morejo določiti števila nabojev, napolnjenih v orožje, določijo lahko le "kdaj" se orožje mora napolniti.
- 8.1.5 V zvezi s pištolami in revolverji, ki se uporabljajo na IPSC tekmovanjih, veljajo naslednje definicije:
- 8.1.5.1 "Enojno delovanje" pomeni, da ima pritisk na sprožilec le eno funkcijo (npr. povzroči padeč klavice oz. udarec udarne igle).
- 8.1.5.2 "Dvojno delovanje" pomeni, da ima pritisk na sprožilec več kot eno funkcijo (npr. povzroči napenjanje in padeč klavice ali udarne igle). Pri "samo dvojnem delovanju" sprožilca,
- 8.1.5.3 "Selektivno delovanje" pomeni, da lahko orožje deluje z enojnim ali dvojnim delovanjem sprožilca.
- 8.2 Pripravljen položaj strelca** - Pripravljen položaj pomeni situacijo, kjer pod neposrednim nadzorom sodnika:
- 8.2.1 Tekmovallec pripravi orožje kot zahtevajo pisna navodila za progo in je opremljen v skladu z določili njegove tekmovalne skupine.
- 8.2.2 Tekmovallec zavzame zahtevani začetni položaj, kot je zapisano v navodilih za progo. Če ni drugače zahtevano, mora progo začeti vzravnan, obrnjen v smeri strelišča z rokami sproščenimi ob telesu (glej dodatek F3). Tekmovalcu, ki poskuša začeti ali dokonča progo, ki jo je začel iz napačnega začetnega položaja lahko strelski sodnik odredi ponavljanje proge.
- 8.2.3 Navodila za progo ne smejo zahtevati ali dopuščati tekmovalcu da bi se, po ukazu "POZOR" (*STANDBY*) in pred znakom za začetek proge, dotaknil ali držal orožje, napravo za polnjenje ali strelivo (razen neizogibnega dotikanja s spodnjim delom roke).
- 8.2.4 Navodila za progo ne smejo od tekmovalca nikoli zahtevati jemanja orožja iz toka s šibko roko.
- 8.2.5 Navodila za progo od tekmovalca ne smejo zahtevati, da mora po znaku za začetek proge orožje vstaviti nazaj v tok. Tekmovallec pa sme vstaviti orožje nazaj v tok, pod pogojem, da to stori varno, orožje pa je prazno ali pripravljeno v skladu s pravilom 8.1. Kršitelji bodo izključeni s tekmovanja (glej pravilo 10.5.11).
- 8.3 Streliščni ukazi** - odobreni streliščni ukazi in njihovo zaporedje je naslednje (*Na tekmovanjih pod okriljem SZPS, ki nimajo mednarodne udeležbe se uporabljajo slovenski streliščni ukazi.*):
- 8.3.1 "LOAD AND MAKE READY" ali "NAPOLNI IN PRIPRAVI" (ali samo "MAKE READY" oz. "PRIPRAVI" pri začetku z nenapolnjenim orožjem) - Ta ukaz označuje "začetek poteka strelske proge". Tekmovallec se, pod neposrednim nadzorom sodnika, obrne proti tarčam (v varno smer), si nadene zaščitno opremo za oči in sluh, ter pripravi orožje glede na navodila za progo. Nato se postavi v zahtevani začetni položaj. Takrat sodnik nadaljuje.
- 8.3.1.1 Po ukazu "napolni in pripravi" (ali samo "MAKE READY" oz. "PRIPRAVI" pri začetku z nenapolnjenim orožjem) in predznakom za začetek se tekmovallec, brez izrecnega dovoljenja sodnika in brez njegovega neposrednega nadzora, ne sme oddaljiti iz začetnega mesta. V primeru prve kršitve je tekmovallec opozorjen, za ponovitev pa se na istem tekmovanju lahko uveljavi pravilo 10.6.1.
- 8.3.2 "ARE YOU READY?" ali "ALI SI PRIPRAVLJEN?" - Če se tekmovallec na to vprašanje ne odzove, se šteje, da v celoti razume zahteve strelske proge in je pripravljen za nadaljevanje postopka. Če tekmovallec, ko zasliši ta ukaz, še ni pripravljen, glasno odgovori: "NOT READY!" ali "NISEM PRIPRAVLJEN!" Priporočljivo je, da se tekmovallec postavi v zahtevan začetni položaj, s čimer sodniku jasno pokaže pripravljenost na naslednji ukaz.
- 8.3.3 "STANDBY" ali "POZOR" - Temu ukazu naj sledi v roku ene (1) do štirih (4) sekund znak za štart (glej še pravilo 10.2.6).
- 8.3.4 ZNAK ZA ZAČETEK - Znak tekmovalcu, da začne strelsko progo. Če tekmovallec na ta ukaz ne reagira, sodnik preveri, če je pripravljen in ponovi ukaz "ali si pripravljen?".
- 8.3.4.1 V primeru, da tekmovallec prehitro začne z izvajanjem proge (napačen začetek oz. "false start"), ga mora sodnik na progi čimprej ustaviti in mu odrediti ponavljanje proge takoj, ko je proga povrnjena v prvotno stanje. (opozorilo: to je bilo prej pravilo 8.6.4)

8.3.5 “STOP” ali “STOJ” - Ta ukaz lahko sodnik izreče tekmovalcu kadarkoli med potekom strelske proge. Tekmovalec mora takoj prenehati streljati, obstati na mestu in počakati na nadaljnja navodila sodnika.

8.3.5.1 Pri izvajanju standardnih vaj in/ali, ko dve ali več prog poteka hkrati na enem strelskem območju, lahko sodniki uporabijo še druge ukaze po končanju prvega dela (stringa) ali proge, da bi pripravili tekmovalca na naslednji ali naslednje dele proge ali proge v celoti (na primer "napolni, če je to potrebno in daj v tok"). Tovrstni ukazi morajo biti podani v pisni obliki v navodilih za progo, pred začetkom izvajanja proge.

8.3.6 “IF YOU ARE FINISHED, UNLOAD AND SHOW CLEAR” ali “ČE SI KONČAL, IZPRAZNI IN POKAŽI” - Če je s progo končal, tekmovalec po tem ukazu spusti orožje z namerilne črte in ga drži tako, da lahko sodnik nadzoruje celoten postopek praznjenja, ki ga mora tekmovalec izvesti tako, da ima orožje ves čas obrnjeno v varno smer, iz pištrole mora vzeti okvir, zaklep zadržati ali utrditi v odprtem položaju in pokazati prazno ležišče, pri revolverju pa odprt in izpraznjen bobnič.

8.3.7 “IF CLEAR, HAMMER DOWN, HOLSTER” ali “ČE JE PRAZNO, SPROŽI, DAJ V TOK” – Po tem ukazu tekmovalec ne sme več streljati (glej pravilo 10.6.1). Medtem, ko ima orožje ves čas obrnjeno v varno smer izvrši tekmovalec varnostni ukrep:

8.3.7.1 Pištola – sprostiti zaklep v prednji položaj in pritisniti sprožilec (brez dotikanja kladiivca ali vzvoda za varno spuščanje kladiivca, če ga pištola ima).

8.3.7.2 Revolver – zapreti prazni bobnič (brez dotikanja kladiivca, če ga revolver ima).

8.3.7.3 Če se izkaže, da je orožje prazno, ga mora tekmovalec vstaviti v tok. Ko se tekmovalec ne dotika več orožja v toku, velja da je strelska proga dokončana.

8.3.7.4 Če se izkaže, da orožje ni prazno, sodnik ponovi ukaze od pravila 8.3.6 (glej še pravilo 10.4.3 – nenameren strel).

8.3.8 “RANGE IS CLEAR” ali “PROGA JE VARNA” - Dokler sodnik tega ne izjavi, tekmovalci in uradno osebje ne sme prekoračiti strelne črte ali se oddaljiti z nje. Po tem ukazu lahko tekmovalci in osebje stopijo na strelsko progo zaradi točkovanja, lepljenja tarč, vzpostavitve proge itd.

8.4 Polnjenje, menjava ali praznjenje tekom strelske proge

8.4.1 Med polnjenjem, menjavo nabojev ali praznjenjem orožja med potekom strelske proge, mora tekmovalec držati prožilni prst vidno izven branika sprožilca, razen kjer je to eksplicitno dovoljeno (glej pravili 8.1.2.4 in 8.3.7.1), in imeti orožje varno obrnjeno proti tarčam ali v drugo varno smer, ki jo določi sodnik (glej pravilo 10.5).

8.5 Gibanje

8.5.1 Med gibanjem mora imeti tekmovalec prožilni prst ves čas vidno izven branika sprožilca, razen če dejansko meri ali strelja v tarče. Orožje mora imeti ves čas obrnjeno v varno smer in ročno varovalko bi moral imeti vključeno. “Gibanje” je opredeljeno kot:

8.5.1.1 Več kot en korak v katerokoli smer.

8.5.1.2 Menjava strelskega položaja (npr. iz stoječega v klečeči).

8.6 Vmešavanje ali pomoč

8.6.1 Tekmovalcu ne sme po znaku za start nihče na kakršenkoli način pomagati. Izjema je sodnik, ki lahko kadarkoli da tekmovalcu varnostna opozorila iz varnostnih razlogov. Takšna opozorila ne morejo biti razlog, da bi tekmovalec ponavljal progo.

8.6.1.1 Tekmovalcem, ki so priklenjeni na invalidski voziček ali kakšno drugo podobno pripravo lahko glavni sodnik dovoli pomoč pri izvajanju premika, vendar lahko tudi v tem primeru upošteva pravilo 10.2.11, odločitev o tem pa je v njegovi pristojnosti.

8.6.2 Oseba, ki pomaga ali moti tekmovalca, lahko po presoji sodnika dobi proceduralno kazen za to progo. Enaka kazen lahko doleti tudi tekmovalca na progi - odvisno od sodnikove odločitve. Sodnik lahko uveljavi tudi pravilo 10.6.

8.6.3 V primeru nenamerne fizičnega stika med sodnikom in tekmovalcem, sme sodnik tekmovalcu ponuditi možnost ponavljanja proge. Tekmovalec se mora o slednjem odločiti preden vidi čas ali rezultat svojega prvega poskusa. V primeru, ko tekmovalec med takšnim stikom s sodnikom stori katerokoli varnostno kršitev obveljajo določbe pravila 10.3 – izključitev s tekmovanja.

8.6.4 V primeru, da začne tekmovalec nehote streljati pred znakom za začetek (“napačen začetek“), ga mora sodnik, takoj ko je to mogoče, ustaviti. Tekmovalec mora progo ponoviti, ko je spet vzpostavljeno njeno začetno stanje.

8.7 Namerjanje in ogledovanje proge

- 8.7.1 Tekmovalec napolnjenega orožja ne sme nikoli nameriti (gledati preko namerilnih naprav) proti tarči, pred znakom za začetek proge. Ob prvi kršitvi bo tekmovalec na napako opozorjen, vsaka naslednja kršitev na istem tekmovanju pa se kaznuje s proceduralno kaznijo.
- 8.7.2 Če organizator tekmovanja prepove tudi namerjanje praznega orožja, morajo biti tekmovalci na to opozorjeni v pisnih informacijah o progi. Ob prvi kršitvi bo tekmovalec na napako opozorjen, vsaka naslednja kršitev na istem tekmovanju pa se kaznuje s proceduralno kaznijo.
- 8.7.3 Kadar je to dovoljeno, sme tekmovalec pred znakom za začetek nameriti prazno orožje le v eno od tarč, da preveri namerilne naprave. Ob poskusu namerjanja zaporedno na več tarč, bo tekmovalec kaznovan s proceduralno kaznijo za vsak tak primer.
- 8.7.4 Tekmovalci si pri namerjanju med ogledom proge ne smejo pomagati z ničemer (kot npr. model orožja ali njegov del, del pravega orožja ali kakšnega drugega pripomočka), razen z rokami. Ob kršitvi bo tekmovalec kaznovan s proceduralno kaznijo za vsak tak primer (glej še pravilo 10.5.1).
- 8.7.5 Nihče ne sme vstopiti na območje strelske proge ali se po njej gibati, brez dovoljenja sodnika na tej progi ali glavnega sodnika. Kršitelji bodo sprva opozorjeni, ob nadaljnjih kršitvah pa lahko obvelja pravilo 10.6.

9. POGlavJE - TOČKOVANJE

9.1 Splošna pravila

- 9.1.1 Približevanje tarčam - Tekmovalec se točkovni ali kazenski tarči ne sme približati na razdaljo manjšo od enega (1) metra, brez izrecne privolitve sodnika. Za kršitev dobi tekmovalec ali njegov zastopnik opozorilo, ob ponovitvi, pa lahko na istem tekmovanju dobi proceduralno kazen za vsak nadaljnji primer.
- 9.1.2 Dotikanje tarče - Tekmovalec ali njegov zastopnik se ne sme dotakniti tarče, kontrolirati zadetkov ali kakorkoli vplivati na katerokoli tarčo, brez dovoljenja sodnika. Če sodnik meni, da je ravnanje tekmovalca ali njegovega delegata vplivalo na točkovanje, lahko:
- 9.1.2.1 Oceni tarčo kot popolnoma zgrešeno ali,
- 9.1.2.2 Če gre za kazensko tarčo, jo točkuje kot zadeto.
- 9.1.3 Prehitro polepljene tarče - Če so bile tarče polepljene prehitro, kar onemogoči določitev dejanskega rezultata, bo sodnik odredil ponavljanje proge.
- 9.1.4 Nepripravljene tarče - Če tarča po nastopu tekmovalca ni bila polepljena ali pripravljena za tekmovalca, ki se trenutno točkuje ali če so na tarči dodatni točkovni ali kazenski zadetki, mora sodnik oceniti ali je tarčo možno natančno točkovati, če pa ni jasno, kateri zadetki tekmovalcu pripadajo, mora sodnik odrediti ponavljanje proge.
- 9.1.4.1 V primeru, ko med izvajanjem proge s poprej polepljene tarče zaradi vetra, plinov s cevi pištole ali kakšnega drugega vzroka, odpadejo nalepke in sodniku ni popolnoma jasno kateri zadetki so tekmovalčevi, mu mora odrediti ponavljanje proge.
- 9.1.5 Neprebojne – točkovna polja vseh IPSC tarč veljajo za neprebojna, če:
- 9.1.5.1 zadetek, pri katerem celotni premer krogle prebije točkovno polje točkovne ali kazenske tarče in nato zadane še eno točkovno ali kazensko tarčo, ne bo še enkrat točkovan niti kaznovan.
- 9.1.5.2 V primeru, da krogla s celotnim premerom prebije točkovno polje papirnate točkovne ali kazenske tarče in nato zadane in podre še kovinsko točkovno ali kazensko tarčo, velja to za okvaro streliščne opreme, tekmovalec pa mora progo ponavljati, ko je ponovno vzpostavljena.
- 9.1.5.3 Če krogla le z delom premera zadane in prebije točkovno polje točkovne ali kazenske papirnato tarčo, nadaljuje pot in zadane še eno točkovno ali kazensko papirnato tarčo, bo štel tudi zadetek v drugo tarčo, kot zahteva proga.
- 9.1.5.4 Če krogla le z delom premera zadane in prebije točkovno polje točkovne ali kazenske papirnato tarčo, nadaljuje pot in zadane in podre še eno točkovno ali kazensko kovinsko tarčo (ali zadane njen točkovni del), oba zadetka štejeta, kot to zahteva proga.
- 9.1.6 Vsi streliščni rekviziti, ovire, zaslони in vizualne zapreke veljajo za neprebojne, če jih pisna navodila za progo ne definirajo kot “prebojne zapreke” (glej pravilo 4.1.4.2). V primeru:
- 9.1.6.1 Ko je ugotovljeno, da je katerikoli zadetek v točkovalno ali kazensko papirnato tarčo, pred tem s celim premerom krogle prebil “neprebojno” zapreko, ta ne bo štel niti točke niti za kazen. V primeru, da ni mogoče ugotoviti, kateri zadetek(ki) na točkovni papirnati tarči ali nestrelni tarči so posledica prestrela neprebojne zapreke, se bo točkovna papirnata tarča ali nestrelna tarča točkovala, ne bo pa se upoštevalo najvišje možno število najboljših zadetkov na tarči.

- 9.1.6.2 Ko je ugotovljeno, da je katerikoli zadetek v točkovalno ali kazensko kovinsko tarčo, prej s celim premerom krogle prebil "neprebojno" zapreko, velja to za okvaro streliščne opreme (glej 4.6). Tekmovallec mora ponavljati progo, ko je ponovno vzpostavljena.
- 9.1.6.3 Če krogla le delno zadane "neprebojno" zapreko, nato pa še točkovno polje papirnate tarče, bo zadetek v to tarčo štel, kot to določa proga.
- 9.1.6.4 Če krogla le delno zadane "neprebojno" zapreko, nato pa podre še kovinsko točkovno tarčo bo podrt tarča štela kot zadeta, enako bo, če krogla le delno zadane "neprebojno" zapreko, nato pa podre ali le zadane še kovinsko kazensko tarčo, bo zadetek štel za kazen.
- 9.1.7 Nosilci tarč se ne štejejo kot "prebojni" ali "neprebojni". Krogla, ki bo v celoti ali delno zadela nosilec tarče in nato še zadela ali podrla točkovno ali kazensko tarčo bo obravnavana kot zadetek, ki bo kot tak tudi točkovnan.

9.2 Metode točkovanja

- 9.2.1 Pisna navodila za vsako progo morajo določiti tudi eno od naslednjih metod točkovanja:
- 9.2.2 Štetje "Comstock" - Neomejen čas preneha teči ob zadnjem strelu, število strelav je neomejeno, določeno število zadetkov na posamezni tarči šteje za rezultat.
- 9.2.2.1 Tekmovalčev rezultat dobimo tako, da od vsote vrednosti določenega števila najboljših zadetkov odštejemo vrednost kazni. "Faktor zadetkov" izračunamo tako, da ta rezultat delimo z dejanskim doseženim časom tekmovalca (zabeleženega na dve decimalki). Tekmovallec, ki na posamezni progi doseže najboljši faktor zadetkov, dobi, ob obračunu rezultatov proge, najvišji možni rezultat (seštevek vseh možnih zadetkov z najvišjimi točkovnimi vrednostmi), ostalim pa se točke dodelijo relativno glede na njegov rezultat.
- 9.2.3 Štetje "Virginia" - Neomejen čas preneha teči ob zadnjem strelu, število strelav je omejeno, določeno število zadetkov na posamezni tarči šteje za rezultat.
- 9.2.3.1 Tekmovalčev rezultat dobimo tako, da od vsote vrednosti določenega števila najboljših zadetkov odštejemo vrednost kazni. "Faktor zadetkov" izračunamo tako, da ta rezultat delimo z dejanskim doseženim časom tekmovalca. Tekmovallec, ki na posamezni progi doseže najboljši faktor zadetkov, dobi, ob obračunu rezultatov proge, najvišji možni rezultat, ostalim pa se točke dodelijo relativno glede na njegov rezultat.
- 9.2.3.2 Pri štetju Virginia smemo uporabljati izključno papirnate tarče in sicer le pri standardnih vajah, klasifikacijskih in kratkih progah.
- 9.2.3.3 Štetje Virginia ne smemo uporabljati na tekmovanjih IV. ali višje stopnje, razen za standardne vaje (pravilo 6.1.2).
- 9.2.4 "Omejen čas" - Čas je določen, omejeno je tudi število strelav, določeno število zadetkov na posamezni tarči šteje za rezultat.
- 9.2.4.1 Tekmovalčev rezultat dobimo tako, da od vsote vrednosti zahtevanega števila najboljših zadetkov odštejemo vrednost kazni. Rezultata proge ne računamo, tekmovalci se uvrstijo glede na dejansko doseženo število točk na progi.
- 9.2.4.2 Na progah z omejenim časom smemo uporabljati izključno papirnate tarče, če je to mogoče, naj bodo te izginjajoče.
- 9.2.4.3 Omejen čas se sme uporabljati le pri standardnih vajah, klasifikacijskih in kratkih progah.
- 9.2.4.4 Omejenega časa ne smemo uporabljati na tekmovanjih IV. ali višje stopnje, razen za standardne vaje (pravilo 6.1.2).
- 9.2.4.5 Na progah z omejenim časom se opustitev tarč ali zgrešeni streli ne kaznujejo.
- 9.2.5 V rezultatih strelskih prog morajo biti tekmovalci v posameznih tekmovalnih skupinah razvrščeni po padajočem vrstnem redu, glede na posameznikov rezultat proge, izračunane na štiri (4) decimalna mesta natančno.
- 9.2.6 V rezultatih tekmovanja morajo biti tekmovalci v posameznih tekmovalnih skupinah razvrščeni po padajočem vrstnem redu, glede na seštevek posameznih rezultatov prog, izračunan na štiri (4) decimalna mesta natančno.

9.3 Izenačeni rezultati

- 9.3.1 Če glavni sodnik odloči, da je izenačenje potrebno rešiti, bo pripravil eno ali več prog za tekmovalca/ce, ki so izenačeni. Tekmovalci morajo izvesti določene proge, kar da zmagovalca izenačenja. Ta metoda se uporablja izključno za določitev končne uvrstitve v primeru izenačenja, dejanski rezultati tekmovanja ostanejo nespremenjeni. V nobenem primeru zmagovalca izenačenja ne sme določiti žreb.

9.4 Točkovne in kazenske vrednosti

- 9.4.1 Točkovani in kazenski zadetki v IPSC tarčah se točkujejo po vrednostih, ki jih določi skupščina IPSC (glej Dodatka B in C ter spodaj).
- 9.4.2 Največ dva zadetka, vidna na točkovnih poljih kazenske tarče, se kaznujeta z odbitkom minus 10 točk.
- 9.4.3 Največ dva zadetka, vidna na točkovnem polju kovinske kazenske tarče, se kaznujeta z odbitkom minus 10 točk, ne glede na to ali tarča pade ali ne (glej pravilo 4.3.1.7 in 4.3.1.8).
- 9.4.4 Vsi zgrešeni strelji se kaznujejo z odbitkom minus 10 točk za dotično zgrešeno tarčo, razen za tarče, ki izginejo (glej pravila 9.2.4.5 in 9.9.2).
- 9.4.5 Pri strelskih progah s štetjem Virginia ali strelskih progah z Določenim časom:
- 9.4.5.1 Odvečni strelji - več kot jih je za progo ali string določeno, prinašajo proceduralno kazen za vsak odvečen strel. Točkuj se samo določeno število najboljših zadetkov.
- 9.4.5.2 Odvečni zadetki - več kot jih je za dotično tarčo določeno, prinašajo proceduralno kazen za vsak odvečen zadetek. Zadetki v neprebojno zapreko in/ali v kazensko tarčo ne štejejo kot odvečni zadetki.
- 9.4.5.3 Če je na eni ali več tarčah vidnih več zadetkov kot je skupno maksimalno število možnih zadetkov za tarčo, tekmovalec pa ni streljal večkrat kot je najvišje možno število zadetkov (npr. odvečni strelji), se mu dodatni zadetki ne bodo upoštevali kot kazen. Če ni jasno, katere zadetke je dosegel tekmovalec, mu mora sodnik odrediti ponavljanje proge ali stringa (odvisno od situacije).
- 9.4.6 Pri progah določenim časom:
- 9.4.6.1 Pozni strelji so strelji, ki so izstreljeni proti tarčam po tem, ko je bil dan signal za konec vaje. Pozni strelji se ne točkujejo.
- 9.4.6.2 Kjer so na progi statične točkovne papirnate tarče se upošteva, da je bil pozni strel izstreljen v najvišje zadeto točkovno polje v tarči, zato se tak zadetek ne šteje. Primer: ko so v tarčah s statičnimi točkovnimi papirnatimi tarčami zadetki 1xA, 6XC in 1xD in sta bila izstreljena dva pozna strela se bosta odštela dva najboljša zadetka (to je v tem primeru 1xA in 1xC), kar bo pomenilo, da bo rezultat proge 5xC in 1xD.
- 9.4.6.3 Kjer so na progi statične papirnate nestrelne tarče se upošteva, da so vsi zadetki vanje izstreljeni v določenem času in se bodo kot taki v skladu s pravilom 9.4.2, vedno kazensko točkovali.

9.5 Način točkovanja

- 9.5.1 Če navodila za progo ne zahtevajo drugače, se strelja v vsako papirnat tarčo vsaj enkrat, štejeta pa dva najboljša zadetka. V vsako točkovno kovinsko tarčo se strelja vsaj enkrat, tarča mora pasti, da se točkuje.
- 9.5.2 Če se premer krogle kateregakoli zadetka na tarči dotika razmejivne črte med točkovnima poljema, če prečka več točkovnih polj ali se dotika razmejivne črte med netočkovnim robom in točkovnim poljem, se šteje kot zadetek v polje višje vrednosti.
- 9.5.3 Če se del premera krogle kateregakoli zadetka dotika tako točkovnega polja na točkovni tarči, kot tudi točkovnega polja kazenske tarče, se šteje tako zadetek kot kazen.
- 9.5.4 Radialne raztrganine, ki se širijo izven dejanskega premera krogle, se ne upoštevajo niti za točkovanje niti za kazni.
- 9.5.4.1 Luknje v papirnatih tarčah, ki so večje od premera krogle tekmovalca se ne bodo šteli za zadetek ali kot kazen, če na njih ne bo jasno vidnih dokazov, da gre za kroglo (na primer ostanki svinca, masti ali drugih sredstev, "krona" krogle,...), kar bo jasno ovrglo možnost, da gre za sled odboja ali drugih delcev.
- 9.5.5 Najnižji rezultat strelske proge je lahko nič (0).
- 9.5.6 Če se tekmovalec ne spopade vsaj enkrat s prednjim delom vsake točkovne tarče na strelski progi, dobi proceduralno kazen za vsako tako opuščeno tarčo, kot tudi pripadajoče kazni za zgrešene strele (glej pravilo 10.2.7).
- 9.5.7 Zadetki vidni na točkovni ali kazenski papirnat tarči, za katere se jasno vidi, da so bili izstreljeni v papirnat tarčo od zadaj, ne bodo šteli za zadetek ali kazen. Prav tako ne bodo šteli za zadetek ali kazen zadetki, ki na prednjem delu papirnate točkovne ali kazenske tarče ne bodo naredili jasno določljive luknje.

9.6 Kontrola točkovanja in nestrinjanje s točkovanjem

- 9.6.1 Po sodnikovi izjavi "Range is clear!" ali "Proga je varna!", sme tekmovalec ali njegov zastopnik na strelsko progo stopiti skupaj s sodnikom zadolženim za potrditev točkovaje tarč.
- 9.6.2 Sodnik, ki je odgovoren za določeno progo lahko določi, da se točkovanje začne še preden tekmovalec dokonča strelsko progo. V tem primeru sme sodnika, ki točkuje, pospremiti tekmovalčev

delegat, da potrdi točkovanje. O takšni ureditvi morajo biti tekmovalci obveščeni med informiranjem o progi.

- 9.6.3 Če tekmovalec ali njegov delegat med samim sodnikovim točkovanjem ne preveri tarče in točkovanja izgubi pravico do kasnejše pritožbe v zvezi s točkovanjem dotične tarče.
- 9.6.4 Na morebitno nasprotovanje točkovanju ali dodeljenim kazenskim točkam mora tekmovalec ali njegov delegat sodnika, ki točkuje opozoriti takoj, preden se dotična tarča polepi. V nasprotnem primeru se pritožba ne bo upoštevala.
- 9.6.5 Če sodnik vztraja pri svojem prvotnem točkovanju, tekmovalec pa z njim ni zadovoljen, se lahko pritoži višjemu sodniku nato pa še glavnemu sodniku tekmovanja in zahteva sodbo.
- 9.6.6 Odločitev glavnega sodnika v zvezi s točkovanjem zadetkov na točkovnih ali kazenskih tarčah je dokončna. V zvezi s tem točkovanjem ni možnosti nadaljnje pritožbe.
- 9.6.7 V primeru nestrinjanja s točkovanjem se sporna tarča (tarče) ne sme polepiti ali kakorkoli spreminjati, dokler se nesoglasje ne razreši. Sodnik lahko tarčo umakne s strelske proge, da se tekmovanje ne zavlačuje. Tekmovalec in sodnik morata takšno tarčo podpisati in jasno označiti sporen zadetek (zadetke).
- 9.6.8 Za preverjanje dejanske površine zadetka na papirnatih tarčah je v spornih primerih dovoljena izključno uporaba točkovnih šablon, ki jih odobri glavni sodnik.

9.7 Točkovni listi

- 9.7.1 Sodnik mora na točkovni list vsakega tekmovalca vnesti vse potrebne podatke, vključno z morebitnimi opozorili, ki jih je izrekel, preden ga podpiše. Ko podpiše točkovni list sodnik, se na določeno mesto podpis še tekmovalec. Za vpisovanje točk in kazni se uporabljajo le cele številke. Čas, ki ga je tekmovalec porabil za dokončanje proge se na določeno mesto točkovnega lista vpiše na dve (2) decimalni mesti natančno.
- 9.7.2 Če je potrebno vnose na točkovni list popravljati, morajo biti ti popravki vpisani tako na original, kot na morebitno tekmovalčevo kopijo, potrjeni pa morajo biti s podpisoma sodnika in tekmovalca.
- 9.7.3 Če tekmovalec, iz kateregakoli razloga, noče podpisati točkovnega lista, je potrebno o tem obvestiti glavnega sodnika. Le če glavni sodnik meni, da je bila proga izvedena pravilno in točkovana korektno, se sme tudi nepodpisani točkovni list posredovati v obdelavo rezultatov.
- 9.7.4 Točkovni list, ki sta ga podpisala tako sodnik, kot tekmovalec, predstavlja dokaz, da je bila strelska proga dokončana in da so podatki o času, rezultatu in kazenskih točkah, ki jih je dosegel tekmovalec, točni in nesporni. Podpisan točkovni list je dokončen dokument, ki se sme, z izjemo odločitev arbitražne komisije, spreminjati le ob soglasju tekmovalca in pristojnega sodnika, ob popravkih računskih napak ali vnašanju proceduralnih kazni po pravilu 8.6.2.
- 9.7.5 Če se izkaže, da ima točkovni list preveč ali premalo vnosov ali nima vpisanega časa, mora tekmovalec strelsko progo ponoviti.
- 9.7.6 Če ponavljanje proge iz kateregakoli razloga ni dovoljeno ali mogoče velja naslednje:
- 9.7.6.1 Če na lističu manjka čas, bo rezultat proge nič (0).
- 9.7.6.2 Če ni vnesenih dovolj zadetkov ali zgrešenih strelav se točkovni listič upošteva kakršen je, o rezultatu sklepamo glede na vnesene zadetke.
- 9.7.6.3 Če je vnesenih preveč zadetkov ali zgrešenih strelav, se upošteva pravilno število najboljših vnesenih zadetkov.
- 9.7.6.4 Proceduralne kazni, ki so vnesene na točkovnem listu bodo šteje za dokončne, razen kadar velja pravilo 8.6.2
- 9.7.6.5 Če na točkovnem listu manjkajo podatki o tekmovalcu, se o tem obvesti glavnega sodnika, ki ugotovi identiteto tekmovalca ali po svoji presoji reši problem.
- 9.7.7 V primeru, da je originalni točkovni list izgubljen ali drugače nedosegljiv, se bo za točkovanje upoštevala tekmovalčeva kopija lista, drug pisni vir ali elektronski posnetek, za katerega bo glavni sodnik smatral, da je verodostojen. V primeru, da tekmovalčeva kopija, drug pisni vir ali elektronski posnetek ne obstaja ali, da glavni sodnik meni, da ni verodostojen, se tekmovalcu odredi ponavljanje proge. Če glavni sodnik meni, da ponavljanje proge zaradi kakršnega koli razloga ni mogoče, bo tekmovalec za dotično progo prejel rezultat in čas nič (0).

9.8 Odgovornost pri točkovanju

- 9.8.1 Dolžnost vsakega tekmovalca je, da si vodi točno evidenco o rezultatih vzporedno z uradno obdelavo rezultatov, da lahko preveri začasne rezultate, ki jih objavi sodnik za rezultate.
- 9.8.2 Ko vsi tekmovalci zaključijo s tekmovanjem, mora sodnik za rezultate objaviti začasne rezultate na vidnem mestu na strelišču, tako da jih lahko tekmovalci preverijo.

9.8.3 Če tekmovallec ugotovi napako v začasnih rezultatih, se mora pritožiti sodniku za rezultate v roku ene (1) ure po objavi začasnih rezultatov. Če protest ni vložen v določenem času, obveljajo rezultati kot so objavljeni in kasnejša pritožba ni mogoča.

9.8.4 Tekmovalci, ki jim je direktor tekmovanja določil časovni raspored (ali jim je to omogočil na drug način) v katerem naj bi končali z vsemi progami in ki je krajši od uradnega trajanja tekmovanja (na primer končanje tri dnevne tekmovanja v enem dnevu ipd.) so dolžni preveriti svoje začasne rezultate v skladu s splošno proceduro in v času, ki ga je določil direktor tekmovanja (na primer na uradni spletni strani). V nasprotnem primeru se njihove pritožbe ne bodo upoštevale. Relevantna procedura v takih primerih mora biti vnaprej objavljena v dokumentaciji tekmovanja in/ali v obliki obvestila, ki mora biti javno obešeno na jasno vidnem mestu na strelišču pred začetkom tekmovanja (glej tudi poglavje 6.6).

9.9 Točkovanje gibljivih tarč - Gibljive tarče se točkujejo v skladu z naslednjimi pravili:

9.9.1 Manjkajoči zadetki na gibljivih tarčah, pri katerih je najvišje točkovno polje v mirujočem stanju vsaj delno vidno (pred ali po začetni aktivaciji), ali takšnih, ki se neprenehoma pojavljajo in izginjajo med tekmovalčevim nastopom na progi, bodo vedno šteli kazensko za opustitev in/ali zgrešene strele, razen kjer velja pravilo 9.2.4.5.

9.9.2 Pri gibljivih tarčah, ki ne ustrezajo gornjim kriterijem, se opustitev ali zgrešeni streli ne kaznujejo (razen po pravilu 9.9.3).

9.9.3 Nepremične tarče, ki postanejo delno ali v celoti skrite zaradi aktivacije ali premikanja nestrelne tarče ali ovire za poslabšanje vidljivosti tarče se točkujejo po istih kriterijih kot tarče, omenjene v prejšnjem pravilu kadar se tekmovallec z njimi ne spopade in/ali kadar jih zgreši.

9.10 Uradni čas

9.10.1 Za merjenje časa tekmovalcev se sme uporabiti le naprava, ki jo upravlja sodnik. Če se sodnikov merilec pokvari in ni moč ugotoviti točnega tekmovalčevega časa, mora strelec progo ponoviti.

9.10.2 Če je tekmovalčev čas napisan na točkovnem listu, po mnenju arbitražne komisije nerealen za dotično progo, jo mora tekmovallec ponoviti (glej pravilo 9.7.4).

9.10.3 Tekmovallec, ki se odzove na znak za začetek proge, vendar iz kateregakoli razloga ne nadaljuje proge, tako da sodnikov merilec ne zabeleži njegovega časa, bo ostal brez rezultata za to progo (nič točk).

9.11 Programi za točkovanje

9.11.1 Točkovalna programa, ki ju predpisuje IPSC sta MSS (*Match Scoring System*) in WinMSS (*Windows Match Scoring System*). Na IPSC tekmovanjih se drugih programov za obdelavo rezultatov ne sme uporabljati brez predhodnega pisnega soglasja regionalnega direktorja regije, ki prireja tekmovanje. Vedno se uporablja zadnja verzija programov MSS in WinMSS, objavljena na spletni strani IPSC. Na tekmovanjih pod okriljem SZPS se sme drug točkovalni program uporabiti le s pisnim soglasjem NROI.

10. POGlavJE - KAZNI

10.1 Proceduralne kazni – splošna pravila

10.1.1 Proceduralne kazni se dodelijo, če tekmovallec ne uspe izpolniti zahtev in postopkov, podanih v pisnih navodilih za progo. Sodnik, ki izreka proceduralne kazni, mora njihovo število in razlog za dodelitev čitljivo vpisati na točkovni list.

10.1.2 Vsaka proceduralna kazen je določena kot minus deset (-10) točk.

10.1.3 Tekmovallec, ki se ne strinja z dodeljenimi proceduralnimi kaznimi, se lahko v zvezi s tem pritoži višjemu sodniku in/ali glavnemu sodniku. Če se spor ne razreši, se sme nadalje pritožiti arbitražni komisiji.

10.1.4 Proceduralne kazni se ne morejo izničiti z upoštevanjem tekmovalčevega nadaljnjega delovanja. Primer: Če tekmovallec ustrelj proti tarči med tem, ko se z delom telesa dotika tal onkraj meje prestopa ali gibanja bo dobil proceduralno kazen tudi, če kasneje še enkrat strelja proti tarči brez prekoračitve te meje.

10.2 Proceduralne kazni – primeri

- 10.2.1 Če tekmovalec, ki strelja, medtem ko se z delom telesa dotika tal onkraj meje prestopa, bo v splošnem dobil eno (1) proceduralno kazen za vsak prestop. Če pa sodnik ugotovi, da si je s prestopom pridobil bistveno prednost pri streljanju na katero koli tarčo(e), mu ~~bo~~ lahko, namesto ene same, dodelil proceduralno kazen za vsak strel na dotično tarčo v prestopu. Tekmovalec ne bo kaznovan za prestop, med katerim ni streljal.
- 10.2.2 Če tekmovalec ne ravna v skladu z navodili za progo bo dobil proceduralno kazen za vsak tak primer. Če pa sodnik ugotovi, da si je s kršitvijo navodil pridobil bistveno prednost, mu bo, namesto ene same, dodelil proceduralno kazen za vsak strel (na primer, tekmovalec, ki ustrelil več strel, ne da bi spremenil strelski položaj, kot je predpisano).
- 10.2.3 Če je v zgornjih primerih dodeljenih več proceduralnih kazni, njihovo število ne sme presegati skupnega števila možnih točkovanih zadetkov iz tega položaja. Če tekmovalec, na primer, strelja v prestopu na štiri (4) kovinske tarče in si s tem pridobi prednost, dobi proceduralno kazen za vsak strel v prestopu, vendar največ štiri (4), tudi, če je streljal večkrat.
- 10.2.4. Tekmovalec, ki ne izvede obvezne menjave (polnjenja orožja), bo dobil eno (1) proceduralno kazen za vsak strel po točki za obvezno menjavo, do dejansko izvedene menjave.
- 10.2.5 Če se tekmovalec dotakne ene ali več deščic kritine v Cooperjevem tunelu, bo dobil za vsako padlo deščico eno (1) proceduralno kazen. Tekmovalec ne bo kaznovan, če kritina pade zaradi udara plinov iz cevi orožja (kompenzatorja) ali dotika podpornih stebrov.
- 10.2.6 Če tekmovalčeva roka "leze" proti orožju ali strelivu če se tekmovalec po ukazu "Standby" oziroma "Pozor" in pred znakom za začetek proge premakne v ugodnejši položaj, bo dobil eno (1) proceduralno kazen. Če uspe sodnik tekmovalca pravočasno ustaviti, mu izreče opozorilo za prvo kršitev in ukaze ponovi.
- 10.2.7 Če tekmovalec opusti katerokoli tarčo, tako da vanjo ne strelja niti enkrat, bo za vsako opuščeno tarčo dobil eno (1) proceduralno kazen in pripadajoče kazni za zgrešene strele, razen za primere, ko velja pravilo 9.2.4.5 ali 9.9.2.
- 10.2.8 Če navodila za progo zahtevajo streljanje samo s šibko oz. močno roko, tekmovalec ne bo kaznovan, če si bo pomagal z drugo roko (od ramena do dlani) pri sproščanju varovalke, pri odpravljanju zastoja, niti pri menjavi streliva. Vendar pa bo dobil po eno (1) proceduralno kazen za posamezen strel v primerih:
- 10.2.8.1 Za dotik orožja z drugo roko razen v primerih dovoljenih zgoraj.
- 10.2.8.2 Za uporabo druge roke kot podpore strelski roki.
- 10.2.8.3 Kadar se z drugo roko nasloni ali prime za oviro, podlago ali kaj drugega za stabilnejši položaj.
- 10.2.9 Tekmovalec, ki je že zapustil strelno mesto, se sme nanj vrniti in ponovno streljati v tarče, če lahko to stori varno. Ne glede na to pa lahko pisna navodila za klasifikacijsko progo ali standardno vajo na tekmovanjih I. in II. stopnje prepovedo takšno vračanje – v primeru kršitve se tekmovalcu za vsak strel po vrnitvi dodeli ena (1) proceduralna kazen.
- 10.2.10 Ni uporabljeno.
- 10.2.11 Posebna kazen - Če tekmovalec zaradi fizične nezmožnosti ali poškodbe ne more izpolniti zahteve podane v navodilih za katerikoli del proge, lahko, pred začetkom proge, zahteva od glavnega sodnika kazen za izogib zahtevam proge.
- 10.2.11.1 Če glavni sodnik to odobri, se tekmovalcu dodeliti proceduralna kazen za izogib zahtevam, kot odbitek največ 20% doseženih točk. Na primer: če je na progi mogoče doseči 100 točk, tekmovalec pa jih doseže 90, lahko posebna kazen znaša največ odbitek 18 točk. Glavni sodnik lahko opusti del ali vse proceduralne kazni tekmovalcu, ki je bistveno telesno hendikepiran, vendar mora to storiti pred tekmovalčevim začetkom izvajanja strelske proge.

10.3 Izključitev s tekmovanja - splošna pravila

- 10.3.1 Tekmovalec bo s tekmovanja izključen zaradi varnostne kršitve ali kakšnega drugega prepovedanega dejanja v času trajanja tekmovanja IPSC. Po izključitvi tekmovalec ne sme nastopiti na nobeni progi tega tekmovanja, ne glede na urnik ali fizično razporeditev prog.
- 10.3.2 Kadar sodnik izreče izključitev s tekmovanja, mora na tekmovalčev točkovni list vpisati tako razlog za izključitev, kot tudi čas in datum kršitve. O vsaki izključitvi mora glavnega sodnika obvestiti takoj, ko je mogoče.
- 10.3.3 Rezultati tekmovalca, ki je bil s tekmovanja izključen, ne smejo biti izbrisani iz skupnih rezultatov tekmovanja in direktor tekmovanja ne sme objaviti rezultatov tekmovanja, dokler ne poteče časovna omejitev iz pravila 11.3.1, pod pogojem, da glavni sodnik ali njegov namestnik ni prejel pritožbe arbitražni komisiji.

- 10.3.4 Če je bila pritožba arbitražni komisiji podana v roku predpisanem v pravilu 11.3.1, obvelja pravilo 11.3.2.
- 10.3.5 Tekmovalec, ki je končal tekmovanje brez izključitve, bo ostal uvrščen v končnih rezultatih tekmovanja tudi, če je izključen s tekmovanja med nagradnim streljanjem ali shoot-offom.

10.4 Izključitev s tekmovanja – Nenameren strel

Tekmovalca, ki povzroči nenameren strel mora sodnik ustaviti takoj, ko je to mogoče. Za nenameren strel šteje:

- 10.4.1 Strel izven ali nad bočnimi ali končnimi varnostnimi nasipi (barikadami) na progi ali v katerokoli drugo smer, ki jo organizator šteje za nevarno in je kot taka opredeljena v pisnih informacijah o progi. Tekmovalec, ki ustrelji proti tarči v skladu z navodili za progo, ne bo izključen s tekmovanja, čeprav krogla odleti v nevarno smer, morda bodo obveljale določbe pravila 2.3.
- 10.4.2 Strel, ki zadane tla manj kot tri (3) metre od tekmovalca, razen pri streljanju v tarčo, ki je od tekmovalca oddaljena manj kot tri metre. Če krogla zadane tla manj kot tri metre od tekmovalca zaradi naboja brez smodnika, to ne šteje za nenameren strel.
- 10.4.3 Vsak strel med pripravami ali med dejanskim polnjenjem, menjavo ali praznjenjem orožja. Sem šteje tudi vsak strel, do katerega pride med postopkom opisanim v pravilu 8.3.7.
- 10.4.3.1 Izjema – Če pride med praznjenjem orožja do sprožitve naboja - detonacije, ki je ne povzroči udarna igla (in krogla ne gre skozi cev), to ne bo štel za nenameren strel, ki bi bil razlog za izključitev, vendar pa lahko velja pravilo 5.1.6.
- 10.4.4 Vsak strel med postopkom za odpravljanjem zastoja.
- 10.4.5 Vsak strel med prestavljanjem orožja iz ene roke v drugo.
- 10.4.6 Vsak strel med gibanjem, razen če tekmovalec dejansko strelja v tarče.
- 10.4.7 Strel proti kovinski tarči iz razdalje, ki je manjša od sedmih (7) metrov, merjeno od prednjega dela tarče do dela strelčevega telesa, ki se dotika tal najbližje tarči.
- 10.4.8 Ne pride v poštev.
- 10.4.9 Izjema: Če je mogoče ugotoviti, da je do strela prišlo zaradi okvare ali zloma dela orožja, tekmovalec ni storil nobene varnostne kršitve iz tega poglavja in ne bo izključen s tekmovanja, vendar bo imel rezultat te proge nič (0). Orožje mora biti takoj dostavljeno glavnemu sodniku ali njegovemu namestniku, ki mora pregledati orožje in opraviti potrebne preizkuse, ki so potrebni, da bi ugotovil, ali je strel res povzročil okvarjen ali poškodovan del orožja. Če tekmovalec pred odhodom z dotične strelske proge orožja ne preda v pregled, kasneje ne more nasprotovati izključitvi s tekmovanja zaradi nenamerne strela, ki ga je povzročil okvarjen ali poškodovan del orožja.
- 10.4.9.1 Orožje mora biti nemudoma predano v pregled glavnemu sodniku ali njegovemu delegatu, ki bo orožje preveril in izvedel vse potrebne preizkuse, da ugotovi, da je poškodovan ali nedelujoč del orožja povzročil strel. Tekmovalec se naknadno za diskvalifikacijo zaradi nehotenega strela ne more pritožiti, če orožja ni predal v pregled pred zaključkom proge.

10.5 Izključitev s tekmovanja – Nevarno ravnanje z orožjem

Primeri nevarnega ravnanja z orožjem vključujejo, a niso omejeni na:

- 10.5.1 Ravnanje z orožjem kjerkoli in kadarkoli, razen v za to določenem varnostnem območju ali na strelski progi pod neposrednim nadzorom in na podlagi ukaza sodnika. Izraz "ravnanje z orožjem" vključuje tudi jemanje iz ali vstavljanje orožja v tok, pa naj je to vidno ali ne (npr. pokrito z zaščitnim etuijem), prav tako pa pritrjevanje ali snemanje strelske opreme z orožjem delno ali v celoti v toku.
- 10.5.2 Kadar je cev orožja usmerjena preko varnostnega kota med izvajanjem proge (z omejenimi izjemami, glej pravila 5.2.7.3 in 10.5.6).
- 10.5.3 Če tekmovalec izpusti orožje na tla, ali drugače povzroči njegov padec tekom strelske proge, pa naj bo polno ali ne. Tekmovalec, ki tekom proge, iz kakršnegakoli razloga, varno in namenoma položi orožje na tla ali drugo stabilno podlago, ne bo diskvalificiran zaradi nevarnega ravnanja, pod pogojem da:
- 10.5.3.1 Tekmovalec ohrani stalni fizični stik z orožjem, dokler to ni položeno trdno in varno na tla ali drugo stabilno podlago in da:
- 10.5.3.2 ostane v območju znotraj enega (1) metra od orožja (razen v primeru, ko je orožje odloženo pod nadzorom sodnika, da bi se zadostilo začetnemu položaju pri izvajanju strelske proge) in da
- 10.5.3.2 ne pride do kršitve iz pravila 10.5.2 in da
- 10.5.3.3 orožje je v pripravljenem stanju, glede na določila pravila 8.1 ali
- 10.5.3.4 pištola ima nabojnik izvlečen in zaklep blokiran odprt ali

- 10.5.3.5 revolver ima bobnič prazen in odprt.
- 10.5.4 Jemanje orožja iz toka ali vstavljanje v tok v tunelu.
- 10.5.5 Če tekmovalec dopusti, da je med potekom proge cev usmerjena v (ali prečka) katerikoli del njegovega telesa. Tekmovalec ne bo izključen s tekmovanja zaradi prečkanja telesa pri potegu orožja iz toka ali vstavljanju vanj, če bo imel prst jasno viden izven branika sprožilca.
- 10.5.6 Če tekmovalec dovoli, da cev orožja med potegom iz ali vstavljanjem v tok pokaže nazaj, izven kroga s polmerom enega (1) metra od tekmovalčevih nog.
- 10.5.7 Nošenje ali uporabljanje več kot enega samokresa istočasno, kadarkoli med tekmovanjem.
- 10.5.8 Če med odpravljanjem zastoja, ko očitno ne meri na tarče, tekmovalec ne drži prožilnega prsta izven branika sprožilca.
- 10.5.9 Če med polnjenjem, menjavo ali praznjenjem orožja prožilnega prsta ne drži izven branika sprožilca, razen kadar je to izrecno dovoljeno (glej pravila 8.1.2.4 in 8.3.7.1).
- 10.5.10 Če med gibanjem v skladu s podpoglavjem 8.5 prožilnega prsta ne drži izven branika sprožilca.
- 10.5.11 Nošenje polnega orožja v toku v katerem od naslednjih stanj:
- 10.5.11.1 Pištola enojnega delovanja z nabojem v cevi brez vključene varovalke.
 - 10.5.11.2 Pištola dvojnega ali selektivnega delovanja z napetim kladivcem, brez vključene varovalke.
 - 10.5.11.3 Revolver z napetim kladivcem.
- 10.5.12 Ravnanje s strelivom (tudi s šolskimi naboji in tulci), pa naj bo v razsutem stanju ali zapakirano (v vrečki, škatli ali kartonu) whether loose or packaged (e.g. in a bag, box, carton), loaded magazines and/or speed loaders etc. while, polnimi okvirji in/ali hitrimi polnilci v varnostnem območju ali kršenje pravila 2.4.1.
- 10.5.12.1 Izraz "ravljanje s strelivom" ne prepušča tekmovalcu vstopa v varnostno območje s pravim ali vadbenim strelivom v nabojnikih ali polnilcih na pasu, v žepih ali torbi, pod pogojem, da polnih nabojnikov ali polnilcev ne jemlje iz torbe, žepov ali nosilcev, medtem ko je v varnostnem območju.
- 10.5.13 Če se izkaže, da ima tekmovalec orožje napolnjeno, brez izrecnega ukaza sodnika. Za "napolnjeno" šteje orožje, ki ima poln ali šolski naboj v ležišču ali bobniču ali vsaj en poln ali šolski naboj v vstavljenem okvirju.
- 10.5.14 Pobiranje padle pištole kjerkoli na strelišču. Padlo pištolo mora vedno pobrati sodnik, ki jo najprej preveri/izprazni in jo vstavi neposredno v tekmovalčevo torbo ali tok. Če tekmovalcu pade pištola na tla, ko ni na strelski progi, to ne šteje za varnostno kršitev, vendar bo s tekmovanja vseeno izključen, če jo sam pobere s tal.
- 10.5.15 Uporaba prepovedanega in/ali nevarnega streliva (glej pravila 5.5.4, 5.5.6 in 5.5.7), in/ali uporaba prepovedanega orožja (glej pravila 5.1.10 in 5.1.11).

10.6 Izključitev s tekmovanja - nešportno vedenje

- 10.6.1 Zaradi vedenja, ki ga sodnik oceni kot nešportno, bo tekmovalec izključen s tekmovanja. Primeri nešportnega vedenja vključujejo, a niso omejeni na: goljufanje, neiskrenost, neupoštevanje razumnih navodil sodnika ali kakršnokoli ravnanje, ki bi verjetno okrnilo ugled športa. Sodnik mora glavnega sodnika obvestiti takoj, ko je to mogoče.
- 10.6.2 Tekmovalec, ki si po mnenju sodnika, sname zaščito za vid ali sluh, ali jo namenoma izgubi, da bi tako pridobil tekmovalno prednost, bo s tekmovanja izključen.
- 10.6.3 Sodnik lahko zahteva, da se s strelišča oddaljijo tudi druge osebe, katerih vedenje oceni za nesprejemljivo. Primeri nesprejemljivega vedenja vključujejo, a niso omejeni na: neupoštevanje razumnih navodil sodnika, vmešavanje v vodenje strelske proge in/ali tekmovalčevo izvajanje strelske proge ali kakršnokoli ravnanje, ki bi verjetno negativno vplivalo na ugled športa.

10.7 Izključitev s tekmovanja - prepovedane substance

- 10.7.1 Vsi tekmovalci in sodniki morajo biti med potekom tekmovanja IPSC duševno in telesno povsem prisebni.
- 10.7.2 IPSC šteje zlorabo alkohola, nepredpisanih zdravil, prepovedanih drog ali snovi za povečanje fizičnih sposobnosti, ne glede na način vnosa v telo, za izjemno resen prekršek.
- 10.7.3 Tekmovalci in uradne osebe na tekmovanjih ne smejo biti pod vplivom alkohola niti katerekoli vrste droge (razen iz zdravstvenih razlogov). Oseba, ki je po mnenju glavnega sodnika tekmovanja vidno pod vplivom teh snovi, bo izključena s tekmovanja. Glavni sodnik lahko zahteva da se ta oseba oddalji s strelišča.
- 10.7.4 IPSC si pridržuje pravico, da kadarkoli prepove posamezno ali skupino substanc in da uvede kontrolo prisotnosti teh snovi (Glej posebna protidopinška pravila IPSC).

11. POGlavJE - ARBITRAŽA IN TOLMAČENJE PRAVIL

11.1 Splošna načela

- 11.1.1 Administracija - V športni disciplini, ki se odvija po določenih pravilih, se ne moremo izogniti občasnim nesoglasjem. Znano je, da je na tekmovanjih višje stopnje uvrstitev in rezultat tekmovalcem vse pomembnejši, zato so pogoste tudi čustvene reakcije. Dobro načrtovanje in vodenje tekmovanja lahko prepreči večino, če že ne vse spore.
- 11.1.2 Razlog - Pritožbe za arbitražo za katerokoli zadevo, z izjemo samega točkovanja tarč, morajo biti vložene v skladu s temi določbami. Pritožbe, ki so posledice izključitve tekmovalca zaradi varnostne kršitve, bodo obravnavane le v smislu ugotavljanja, ali je bila kršitev, kot jo opiše sodnik na progi, dejansko nevarno ravnanje. Ugovor tekmovalca, da kršitve ni zagrešil, ne bo upoštevan.
- 11.1.3 Pritožbe - Na prvi stopnji odloča sodnik na strelski progi. Če se tekmovalec z njegovo odločitvijo ne strinja, je potrebno o tem nemudoma obvestiti višjega sodnika zadolženega za progo, ki razsodi na drugi stopnji. Če nesporazum še ni razjasnjen, se o zadevi obvesti še glavnega sodnika, ki v zadevi razsodi.
- 11.1.4 Pritožbe arbitražni komisiji - Če se tekmovalec še vedno ne strinja z odločitvijo, se lahko kot prizadeta stranka na predpisan način pritoži omenjeni komisiji.
- 11.1.5 Ohranjanje dokazov - Tekmovalec sme obvestiti glavnega sodnika o svoji želji za arbitražo primera in zahtevati, da uradne osebe ohranijo ves dokazni material, ki utegne biti v postopku potreben.
- 11.1.6 Sestavljanje pritožbe - Tekmovalec mora sestaviti svojo pritožbo in jo v pisni obliki, vključno z določeno protestno takso, v predpisanem času posredovati glavnemu sodniku.
- 11.1.7 Dolžnost uradne osebe - Dolžnost vsake uradne osebe na tekmovanju, ki je obveščena o zahtevi za arbitražo je, da o tem nemudoma obvesti glavnega sodnika. Hkrati mora zabeležiti imena vseh prič dogodka in drugih vpletenih sodnikov ter to informacijo posredovati glavnemu sodniku.
- 11.1.8 Dolžnost direktorja tekme - Direktor tekme je dolžan po prejemu zahteve o arbitraži s strani glavnega sodnika, takoj ko je to praktično, sklicati zasedanje arbitražne komisije v ločenem prostoru.
- 11.1.9 Dolžnost arbitražne komisije - komisija mora preučiti in upoštevati trenutna pravila IPSC in odločiti v skladu z njimi. Kadar je potrebno tolmačenje pravil ali če primer ni opisan v pravilih, mora komisija odločiti po svoji najboljši presoji in v duhu pravil.

11.2 Sestava arbitražne komisije

- 11.2.1 Arbitražna komisija - Predvidena sestava mednarodne arbitražne komisije na tekmovanjih III ali višje stopnje:
 - 11.2.1.1 Predsednik IPSC ali pa njegov pooblaščenec kot predsedujoči komisije, ki nima pravice glasovanja.
 - 11.2.1.2 Trije člani, ki jih določi predsednik ali direktor tekmovanja (v tem vrstnem redu), vsak z enim glasom.
 - 11.2.1.3 Če je mogoče, naj bodo člani komisije certificirani sodniki, ki so tekmovali na tekmovanju.
 - 11.2.1.4 Noben član niti predsednik komisije ne sme biti udeležen pri odločitvi ali pritožbah, ki so privedle do arbitražne komisije.
- 11.2.2 Arbitražna komisija - na tekmovanjih I in II stopnje lahko arbitražno komisijo imenuje direktor tekmovanja. V komisiji naj bodo izkušeni strelci, ki so hkrati sodniki z veljavnim certifikatom, če je to mogoče. Člani komisije ne smejo biti osebe, ki so v neposrednem konfliktu interesov v zvezi z zadevo o kateri se odloča. Najbolj izkušen sodnik (ali strelec, če sodniki niso na voljo) naj bo predsednik komisije.

11.3 Časovne omejitve in zaporedje

- 11.3.1 Rok pritožbe - Pisna pritožba komisiji mora biti podana na pravilnem obrazcu in skupaj z določeno takso glavnemu sodniku v roku ene ure od časa (ki ga je zabeležilo uradno osebje) spornega dogodka. Če ne bo zadoščeno tem pogojem bo pritožba neveljavna. V tem primeru ni drugih ukrepov.
- 11.3.2 Rok za razsodbo - Komisija mora izreči sodbo najkasneje v 24 urah od prejema pritožbe, ali pred objavo rezultatov tekmovanja - kar se zgodi prej. Če komisija sodbe ne izreče v zadanem roku, se avtomatsko ugotovi tako pritožbam prizadetih strank, kot pritožbam tretjih oseb (glej 11.7), pritožbene takse pa se vrnejo.

11.4 Takse

- 11.4.1 Višina takse - Na mednarodnih tekmovanjih mora tekmovalec ob vložitvi pritožbe plačati takso 100 dolarjev (USD) ali ekvivalent prijavnini na tekmovanje (kar je nižja vsota) preračunano v tolarje. Protestno takso na ostalih tekmah določa organizator tekmovanja, vendar ta ne sme preseči vrednosti mednarodne takse. Če zadevo v zvezi s tekmovanjem predloži glavni sodnik, se taksa ne plača.

11.4.2 Protestne takse - Če komisije razsodi v prid pritožbe, dobi tekmovalec takso povrnjeno. Taksa se pridrži, če komisija zavrne pritožbo. Vse pridržane takse na lokalnih in državnih tekmovanjih se s pritožbami in razzodbami vred posredujejo Nacionalnemu združenju sodnikov (NROI). Na mednarodnih tekmovanjih (II. in višje stopnje) morajo biti takse, pritožbe in razzodbe posredovane Mednarodni sodniški zvezi (IROA).

11.5 Pravila postopka

- 11.5.1 Dolžnost in postopek komisije - Dolžnost arbitražne komisije je, da preuči tekmovalčevo pritožbo in pridrži takso, dokler ne izreče dokončne odločitve.
- 11.5.2 Podajanje pritožbe – Komisija lahko nato zahteva od vlagatelja pritožbe, da osebno razloži podrobnosti o sporni zadevi, lahko ga izpraša o vsem v zvezi z obravnavanim primerom.
- 11.5.3 Zasedanje – Komisija lahko nato zahteva, naj se tekmovalec umakne, medtem ko proučuje nadaljnje dokaze.
- 11.5.4 Priče - Arbitražna komisija lahko nato izpraša vse vpletene sodnike in priče. Komisija preuči ves priloženi dokazni material.
- 11.5.5 Vprašanja - Komisija sme izprašati udeležene sodnike in ostale priče o vsem, kar lahko vpliva na sporno zadevo.
- 11.5.6 Mnenja - Člani komisije se vzdržijo izražanja svojega mnenja ali sodbe med potekom reševanja spora.
- 11.5.7 Pregled - Komisija si lahko ogleda sporno proggo ali področje v spremstvu oseb, ki jih šteje za pomembne pri razreševanju spora.
- 11.5.8 Poskus vplivanja - Vsaki osebi, ki skuša drugače kot le s svojim pričevanjem in z dokazi vplivati na komisijo, grozi disciplinski postopek.
- 11.5.9 Razprava - Ko komisija meni, da ima vse podatke in dokazni material, važen za sporno zadevo, razpravlja v ločenem prostoru in nato razzodi, kakor glasuje večina članov komisije.

11.6 Razzodba in ukrepi

- 11.6.1 Odločitev komisije - Ko komisija razzodi o sporu, pokliče tekmovalca, ki je vložil pritožbo, udeleženega sodnika in glavnega sodnika na razglasitev razzodbe.
- 11.6.2 Izvajanje razzodbe - Glavni sodnik je dolžan uveljaviti razzodbo komisije in zagotoviti, da jo ustrezna uradna oseba v pisni obliki obesi na vidno mesto, kjer jo tekmovalci lahko preberejo. Odločitev komisije se ne more retroaktivno uveljavljati za primere, ki so nastopili pred obravnavanim.
- 11.6.3 Razzodba je dokončna - Razzodba arbitražne komisije je dokončna, nanjo se ni moč pritožiti, razen če glavni sodnik meni, da novi dokazi zahtevajo ponoven premislek.
- 11.6.4 Zapisnik - O delu arbitražne komisije se vodi zapisnik, saj sklep šteje za precedens, kar se upošteva v morebitnih podobnih incidentih, ki bi na istem tekmovanju sledili.

11.7 Pritožbe tretjih oseb

- 11.7.1 Pritožbe tretjih oseb - Pritožbe lahko na arbitražno komisijo na predpisan način naslovi tudi kdo drug, ne le neposredno udeleženi tekmovalec, kot "pritožbo tretje osebe". Tudi v tem primeru veljajo vsa določila tega poglavja.

11.8 Tolmačenje pravil

- 11.8.1 Tolmačenje teh pravil je v pristojnosti IPSC. Zahtevane razlage in pojasnila v zvezi s pravili po potrebi izdaja urad IROA. *Za tolmačenje tega prevoda je pristojna NROI Slovenije, zanjo predsednik NROI.*
- 11.8.2 Oseba, ki želi pojasnilo posameznega pravila mora svoja vprašanja posredovati pisno po faksu, pošti ali elektronski pošti na naslov IPSC. *Za uradna pisna pojasnila tega slovenskega prevoda pravil, mora biti pisna zahteva posredovana NROI, na tekmovanju pod okriljem SZPS pa glavnemu sodniku – delegatu SZPS.*
- 11.8.3 Tolmačenja pravil, ki jih IROA objavi na uradni spletni strani IPSC začnejo veljati in se morajo izvajati na vseh tekmovanjih IPSC, ki se začnejo sedem ali več dni po takšni objavi. Vse takšne interpretacije mora potrditi ali spremeniti naslednja skupščina IPSC.

12. POGLAVJE - OSTALE ZADEVE

12.1 Dodatki

Ta pravila tvorijo celoto skupaj z vsemi Dodatki, na katere se sklicujejo.

12.2 Jezik

Uradni jezik IPSC je Angleščina. Če pride do neskladij med angleškim originalom in tem prevodom pravil, obvelja izvirnik. Na tekmovanjih pod okriljem SZPS veljajo slovenska pravila IPSC, ki jih potrdi skupščina SZPS. V primeru neskladja z izvirnimi pravili, poda interpretacijo NROI. To interpretacija velja do potrdive ali sprembe s strani zbora NROI ali skupščine SZPS.

12.3 Odgovornost

Tekmovalci in ostali udeležanci tekmovanj IPSC so izključno, v celoti in osebno odgovorni, da je vsa njihova oprema, ki jo prinesejo na tekmovanje v skladu z veljavno zakonodajo, kjer se odvija tekmovanje. IPSC, njeno uradno osebje, organizacije članice IPSC in njihovo uradno osebje ne sprejemajo nikakršne odgovornosti v zvezi s tem, niti v zvezi z izgubo, poškodovanjem, telesnimi poškodbami ali izgubo življenja katerekoli fizične ali pravne osebe, ki bi bila posledica zakonite ali nezakonite rabe te opreme.

12.4 Spol

V primerih, ko se pravila sklicujejo na moški spol (tekmovalec) velja, da so mišljene tudi tekmovalke.

12.5 Slovarček

"bo" – obvezna akcija

"bok" je mišljen kot sprednja zgornja ost kosti črevnice (lat.: *anterior superior spina iliaca*)

"detonacija" – sprožitev naboja, brez delovanja udarne igle po netilki, pri kateri krogla ne gre skozi cev (npr. pri padcu na tla ali ročnem odpiranju zaklepa)

"grain" – enota za merjenje mase krogle: 1 grain = 0,0648 grama

"kaliber" – premer krogle v milimetrih (ali tisočinkah inče)

"kompenzator" – nastavek, nameščen na konec cevi, ki deluje proti njenemu dviganju (ponavadi s pomočjo lukenj na vrhu cevi, ki omogočajo odvod smodniških plinov navzgor)

"krogla" – izstreljek naboja namenjen zadetku v tarčo

"lahko" – zgolj dopustna možnost

"menjava" ali ponovno polnjenje je opredeljeno kot zamenjava enega vira streliva z drugim ali vstavljanje novih/dodatnih nabojev v orožje.

"mora" – obveznost

"naboj" – strelivo za orožje

"napačen začetek" – tekmovalec prične s streljanjem pred sodnikovim znakom za začetek

"nasip" – objekt iz peska ali drugega materiala, ki je namenjen zaustavljanju krogel ali ločevanju strelskih prog ali njihovih delov

"ne pride v poštev" ali NPP – pravilo ali zahteva v določeni disciplini, tekmovalni skupini ali stopnji tekmovanja ne velja oz. ne pride v poštev

"nestrelna ali kazenska tarča" – tarča, katere zadetek se šteje kot odbitek točk

"pogled" – vidnost tarč iz enega mesta (na primer odprtina v steni)

"položaj" – predpisan položaj (npr. roke ob telesu, prekrižane, na mizi) ali stav

"ponovno polnjenje" – glej "menjava"

"polnjenje" – vstavljanje streliva v orožje

"praznjenje" – odstranjevanje streliva iz orožja

"priporočljivo je" – neobvezno, a vseeno močno zaželeno

"prototip" – orožje, ki ni izdelano serijsko in/ali ni namenjeno prosti prodaji

"ravnanje" z orožjem, naboji, okvirji itd. pomeni njihovo jemanje ali držanje v roki

"regija" – država ali geografsko območje, ki ga priznava IPSC

"regionalni direktor" – organizacija, ki upravlja strelske aktivnosti v regiji in jo priznava IPSC

"regionalni direktorat" – oseba, ki predstavlja regionalni direktorat in jo priznava IPSC

"sodnik" – strelski sodnik IPSC, z uradno sodniško funkcijo na tekmovanju

"sprožitev" glej "strel"

"stav" – sedeči, stoječi, čepeči, klečeči...

"strel" – krogla, ki gre skozi cev

"strelno mesto" – fizična lokacija, kraj od koder se strelja

"suho sprožanje" – sprožanje praznega orožja

"šolski naboj" – vadbeni, lažni, inertni naboj brez aktivne netilke in smodniškega polnjenja

"tarča/tarče" – izraz s katerim so mišljene tako strelne kot nestrelne (kazenske) tarče razen če pravilo (na primer 4.1.3) med njimi jasno ne postavlja mej

"tulec" – ohišje naboja, ki vsebuje vse njegove elemente

"uradna oseba" – oseba, ki ima na tekmovanju uradno funkcijo, ne le sodnik

"vrvica ali trak za pritrditev toka" – vrvica ali trak, ki spodnji del toka pritrdita na tekmovalčevo nogo

"začetni položaj" – pripravljen položaj strelca: zahtevana lokacija, položaj in stav, kot je predpisano v navodilih za progo, pred znakom za začetek

DODATEK A1
Nivoji tekmovanj IPSC

Pojmi: P – priporočljivo, O - obvezno

	Level I	Level II	Level III	Level IV	Level V
01 Mora upoštevati zadnjo verzijo pravil IPSC	O	O	O	O	O
02 Tekmovalci morajo biti člani svoje IPSC regije (poglavje 6.5)	P	O	O	O	O
03 Direktor tekme	O	O	O	O	O
04 Glavni sodnik (dejanski ali imenovani)	O	O	O	O	O
05 Glavni sodnik potrjen s strani regionalnega direktorja	P	P	O	P	P
06 Glavni sodnik potrjen s strani izvršnega sveta IPSC				O	O
07 Po en višji sodnik (CRO) na območje			P	O	O
08 En NROI sodnik na progi	P	P	O		
09 En IROA sodnik na progi			P	O	O
10 IROA sodnik za rezultate			P	O	O
11 En član streliškega osebja (menjava tarč) po 6 strelih	P	P	P	P	P
12 Proge potrjene s strani regionalnega direktorja	P	P	O		
13 Proge potrjene s strani komiteja IPSC			O	O	O
14 IPSC sankcioniranje*			O	O	O
15 Kronograf	P	P	O	O	O
16 Registracija tekmovanja pri IPSC tri mesece pred izvedbo			O		
17 Soglasje skupščine IPSC za triletni cikel				O	O
18 Vpis v koledar tekmovanj IPSC			O	O	O
19 Poročila o tekmovanju na IROA			O	O	O
20 Priporočeno minimalno število nabojev	28	75	150	300	450
21 Priporočeno minimalno število strelskih prog	2	5	8	25	35
22 Priporočeno minimalno število tekmovalcev	10	50	120	200	300
23 Točkovanje tekmovanja (število točk)	1	2	3	4	5

* Točka 14: V tem primeru pomeni, da mednarodno sankcioniranje tekmovanj nivoja I in II ni potrebno. Posamezni regionalni direktorat pa sme postaviti lastne kriterije in postopke za sankcioniranje tekmovanj nivoja I in II, ki se odvijajo v njegovi regiji. *Tekmovanje druge stopnje mora imeti soglasje NROI in izpolnjevati vse druge pogoje določene z veljavnim tekmovalnim sistemom SZPS.*

DODATEK A2

Priznavanje tekmovalnih skupin in kategorij IPSC

Organizator lahko mora pred začetkom tekmovanja določiti, katere tekmovalne skupine bodo priznane.

Če ni drugače določeno se na tekmovanjih IPSC priznavajo skupine in/ali kategorije na podlagi števila prijavljenih tekmovalcev, ki so dejansko tekmovali in sicer:

1. Tekmovalne skupine

Tekmovanje I. in II. stopnje - vsaj 5 tekmovalcev v skupini (priporočeno)

Tekmovanje III. stopnje - vsaj 10 tekmovalcev (obvezno)

Tekmovanja IV. in V. stopnje - vsaj 20 tekmovalcev (obvezno)

2. Kategorije

Za uvrstitev v kategorijo mora biti tekmovalec najprej uvrščen v tekmovalno skupino.

Tekmovanja vseh stopenj - vsaj 5 tekmovalcev v priznanih kategorijah znotraj skupin (navedene spodaj).

3. Kategorije posamezno

Priznane kategorije za nagrade posamezno so:

- a) Ženske
- b) Mladinci – tekmovalci, ki do prvega dne tekmovanja niso dopolnili starosti 21 let
- c) Seniorji – tekmovalci, ki so do prvega dne tekmovanja dopolnili starost 50 let
- d) Super seniorji - tekmovalci, ki so do prvega dne tekmovanja dopolnili starost 60 let

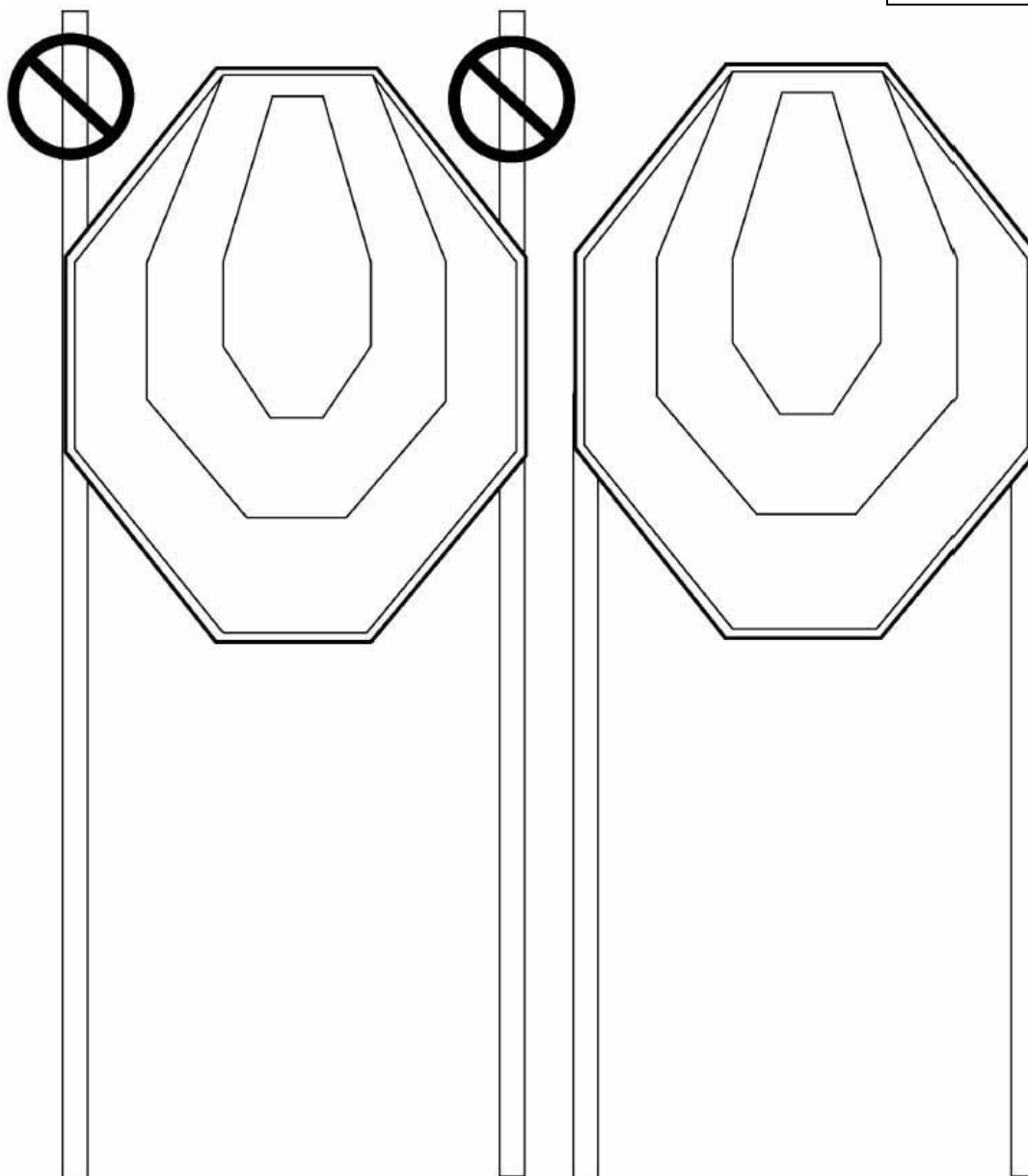
4. Kategorije ekipno

Tekmovanja IPSC lahko priznavajo za ekipne nagrade:

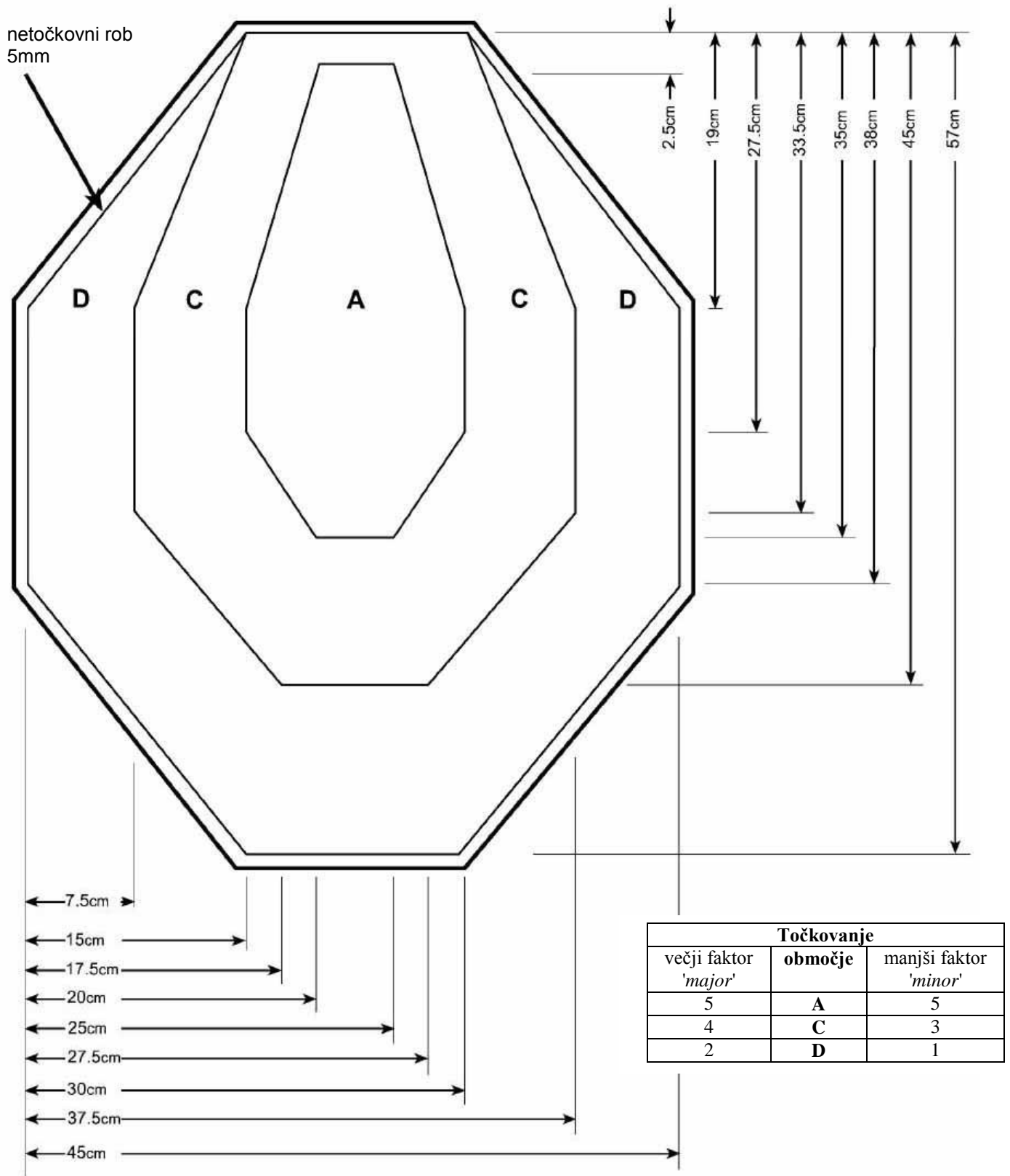
- a) Regionalne ekipe po skupinah
- b) Regionalne ekipe po skupinah za kategorijo ženske
- c) Regionalne ekipe po skupinah za kategorijo mladinci
- d) Regionalne ekipe po skupinah za kategorijo seniorji

DODATEK B1
Predstavitev tarč

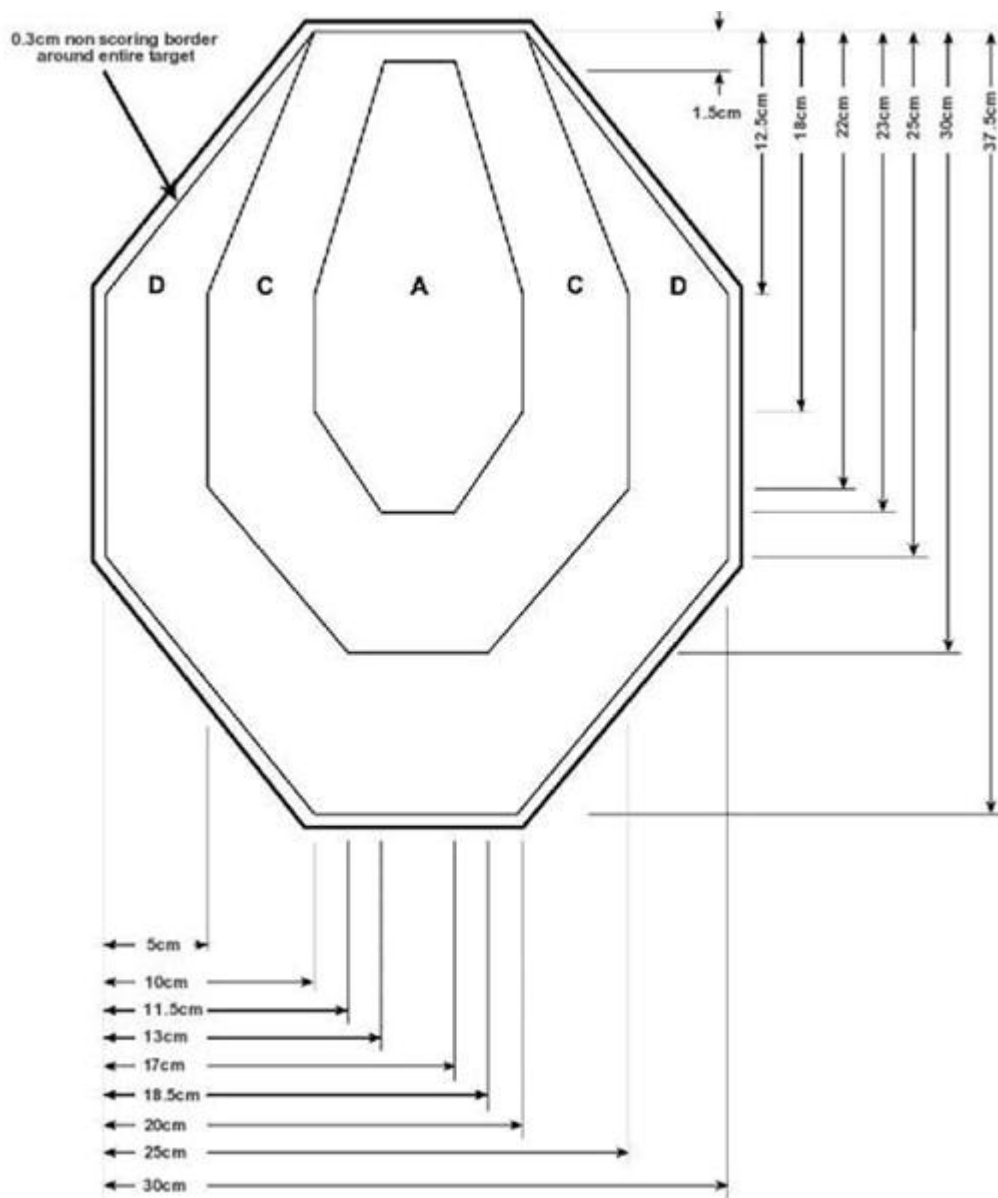
Z odstranitvijo odvečne dolžine stopal dosežemo boljše predstavitev tarč.



DODATEK B2
IPSC tarča



DODATEK B3
IPSC mini tarča



Točkovanje		
večji faktor 'major'	območje	manjši faktor 'minor'
5	A	5
4	C	3
2	D	1

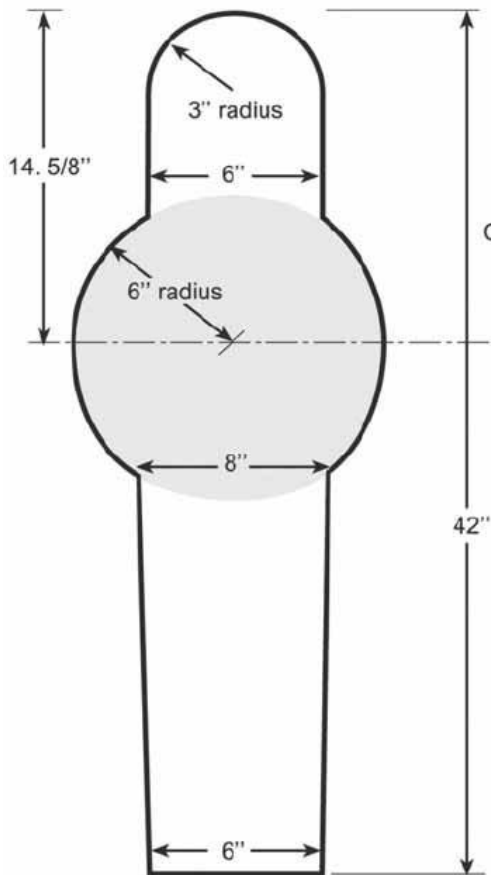
DODATEK C1

Postopek umerjanja/kalibracije kovinskih popperjev in mini popperjev

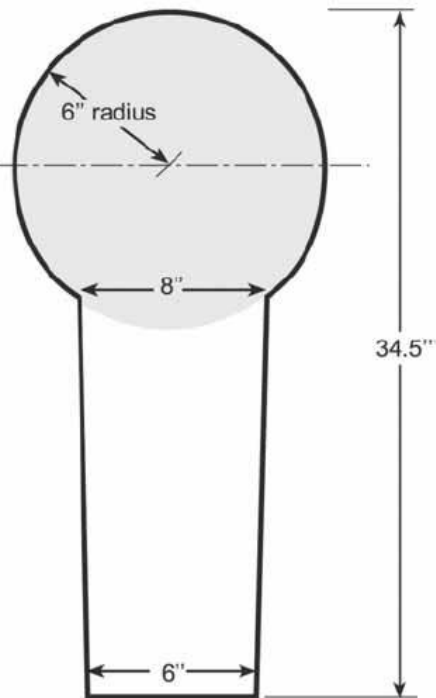
1. Glavni sodnik določi zalogo streliva in eno ali več uradnih samokresov s katerimi bodo sodniki, ki jih za to določi testirali/kalibrirali kovinske popperje.
2. Pred začetkom tekmovanja se mora testirati kalibracijsko strelivo po postopku opisanem v pravilu 5.6.2. Z vsakim od samokresov določenih za kalibracijo mora strelivo doseči faktor 125 (z odstopanjem +/- 5%), da velja kot kalibracijsko strelivo.
3. Ko glavni sodnik potrdi preizkušeno kalibracijsko strelivo in orožje, v zvezi s tem ni možna pritožba.
4. Glavni sodnik mora zagotoviti kalibracijo popperjev pred tekmovanjem in kadarkoli med tekmovanjem, če je to potrebno.
5. Popper se kalibrira tako, da ga podre zadetek kontrolnega streliva iz kontrolnega samokresa v kontrolno območje. Strelja se iz dejanskega strelnega mesta, ki je najdlje od popperja. Kalibracijska območja so označena v dodatku C2.
6. Če tekom strelske proge popper, ki je zadet, ne pade, ima tekmovalec tri možnosti:
 - (a) Tekmovalec strelja v popper dokler ga ne podre. V tem primeru ni potreben nikakršen nadaljnji ukrep. Proga se točkuje kakor je.
 - (b) Tekmovalec v popper ne strelja ponovno a ne dvomi v njegovo umerjenost. V tem primeru ni potreben nikakršen nadaljnji ukrep. Proga se točkuje "kakor je".
 - (c) Tekmovalec v popper ne strelja ponovno in zahteva, da se preveri kalibracija. V tem primeru bo sodnik odredil kalibracijo. Položaj popperja ali njegovo stanje v trenutku, ko je tekmovalec končal progo, se ne sme spremeniti. Če zadnje pravilo prekrši sodnik, mora tekmovalec progo ponoviti, če ga prekrši tekmovalec ali katera druga oseba, se popper točkuje kot zgrešen in preostanek proge "kakor je".
 - (d) Če popper pade zaradi kakršnega koli zunanega vzroka (npr. vetra) preden se ga lahko kalibrira, mora strelec progo ponavljati.
7. Če ni prišlo do spremembe stanja ali položaja popperja, mora sodnik izvesti preizkus in kalibracijo popperja (če ga zahteva pravilo 6(c) zgoraj) iz strelnega mesta, ki je najbližji dejanskemu položaju tekmovalca, ko je streljal na popper. Velja naslednje:
 - (a) Če sodnik s prvim kontrolnim strelom zadane popper v kontrolno območje, ta pa pade, se proga točkuje kot jo je tekmovalec opravil s pripadajočimi kazenskimi točkami za zgrešeni dotični popper.
 - (b) Če popper ob prvem pravilnem kontrolnem zadetku ne pade, ga je potrebno pravilno umeriti, nato pa mora tekmovalec progo ponoviti.
 - (c) Če sodnik s prvim kalibracijskim strelom zadane popper nad ali pod kalibracijskim območjem, je preizkus neveljaven in tekmovalec mora ponoviti progo.
 - (d) Če sodnik s prvim strelom popolnoma zgreši popper mora ponovno streljati, dokler se ne zgodi primer iz pravila 7(a), 7(b) ali 7(c) zgoraj.
8. Kovinskih plošč se ne kalibrira, prav tako se ni mogoče pritožiti glede na njihovo umerjenost/kalibracijo (glej pravilo 4.3.1.6).

DODATEK C2
Kalibracijska območja IPSC popperjev

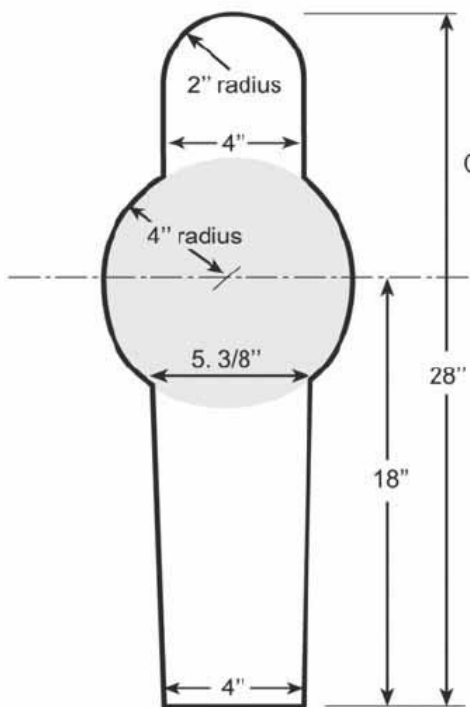
- kalibracijska območja popperjev so osenčena.
 - točkovna vrednost za vse popperje : 5 točk



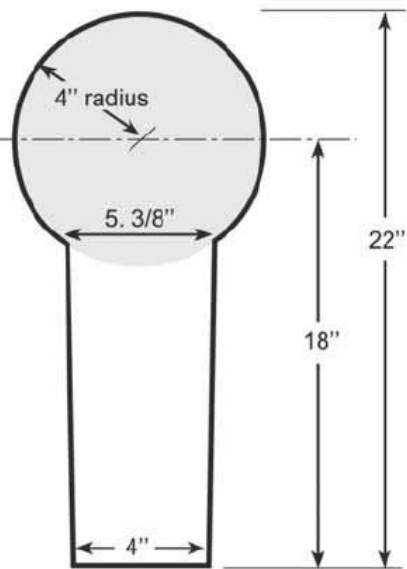
Pepper Popper



Classic Popper



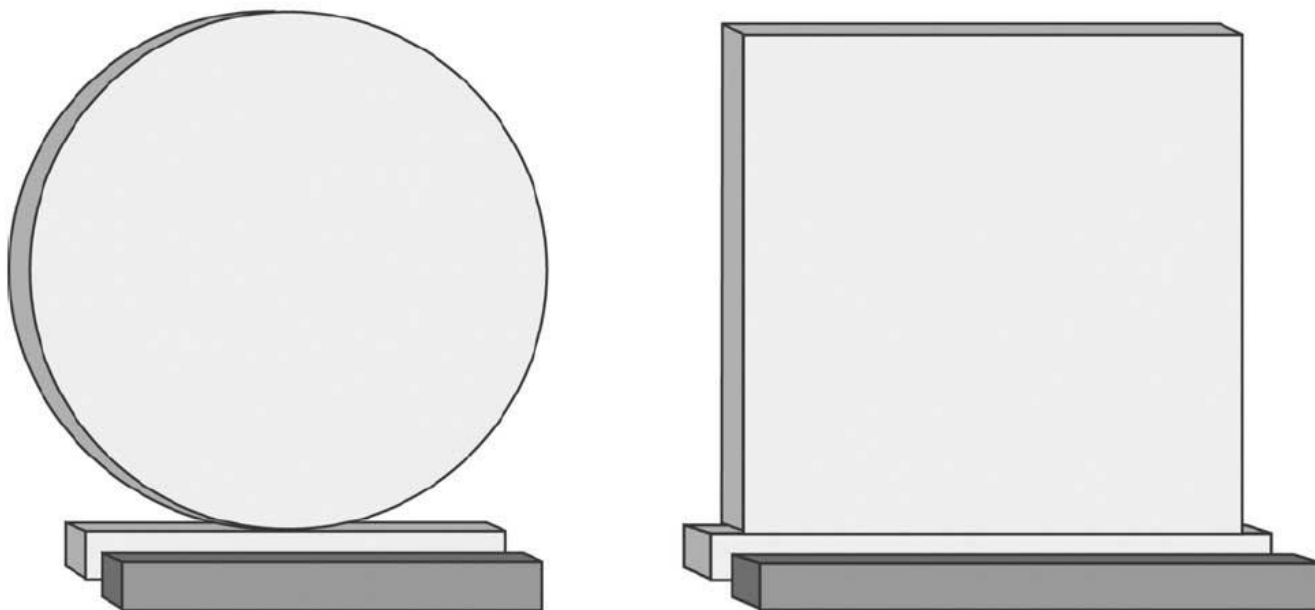
Mini Pepper Popper



Mini Classic Popper

DODATEK C3 IPSC plošče

Okrogla		Pravokotna/kvadratna
20 cm premer	najmanjše mere	15 cm stranica
30 cm premer	največje mere	30 cm stranica
5 točk	točkovna vrednost	5 točk



konstrukcija IPSC plošč

Pred podnožjem plošče je potrebno pritrditi leseno deščico kvadratnega preseka (označuje jo osenčen kvader na sliki) približnih dimenzij 2 x 2 cm in enake dolžine kot je podnožje plošče. Tako pomagamo preprečevati, da bi se plošče ob zadetku obračale na stran.

DODATEK D1

Tekmovalne skupine

Odprta skupina (*Open Division*)

- | | |
|---|----------------------------|
| 1. Spodnja meja za večji faktor (<i>Major</i>) | 160 |
| 2. Spodnja meja za manjši faktor (<i>Minor</i>) | 125 |
| 3. Najmanjša masa krogle | 120 granov za večji faktor |
| 4. Najmanjši kaliber krogle /dolžina tulca | Krogla: 9 mm, tulec: 19 mm |
| 5. Najmanjši dovoljen kaliber za večji faktor | Ni omejitve |
| 6. Najmanjša sila proženja (glej dodatek F2) | Ni omejitve |
| 7. Največja velikost orožja | Ni omejitve |
| 8. Omejitev dolžine okvirja | 170 mm (glej Dodatek F1) |
| 9. Omejitev kapacitete orožja | Ne |
| 10. Največja razdalja orožja/opreme od telesa | 50 mm |
| 11. Velja pravilo 5.3.4.1 | Da |
| 12. Omejitve glede položaja toka in nosilcev | Ne |
| 13. Dovoljene optične namerilne naprave | Da |
| 14. Dovoljeni kompenzatorji odsuna | Da |
| 15. Dovoljene odprtine na cevi/zaklepu | Da |

Posebni pogoji:

16. Strelivo, katerega krogla tehta manj kot je zgoraj predpisano, vendar doseže večji faktor po merjenju s kronografom, bo veljalo za nevarno in mora biti umaknjeno s tekmovanja (glej pravilo 5.5.6). Če prva krogla enega izmed osmih nabojev, ki so bili odvzeti tekmovalcu po pravilu 5.6.3.2 tehta manj kot je predpisano za večji faktor, se bo upoštevalo pravilo 5.6.3.6 in se stehta še krogla enega izmed preostalih sedmih nabojev – njena masa velja kot dokončna.

DODATEK D2

Standardna skupina (*Standard Division*)

1. Spodnja meja za večji faktor (<i>Major</i>)	170
2. Spodnja meja za manjši faktor (<i>Minor</i>)	125
3. Najmanjša masa krogle	Ni omejitve
4. Najmanjši kaliber krogle /dolžina tulca	Krogla: 9 mm, tulec: 19 mm
5. Najmanjši dovoljen kaliber za večji faktor	10 mm (.40 inča) glej spodaj
6. Najmanjša sila proženja (dodatek F2)	Ni omejitve
7. Največja velikost orožja	Da, glej spodaj
8. Omejitev dolžine okvirja	Da, glej spodaj
9. Omejitev kapacitete orožja	Ne
10. Največja razdalja orožja/opreme od telesa	50 mm
11. Velja pravilo 5.2.3.1	Da
12. Omejitve glede položaja toka in nosilcev	Da, glej spodaj
13. Dovoljene optične namerilne naprave	Ne
14. Dovoljeni kompenzatorji odsuna	Ne
15. Dovoljene odprtine na cevi/zaklepu	Ne, glej spodaj

Posebni pogoji:

16. Vsako pripravljeno orožje (glej pravilo 8.1), vendar nenapolnjeno, z vstavljenim okvirjem ali praznim, zaprtim bobničem, mora iti v škatlo notranjih dimenzij: 225 mm x 150 mm x 45 mm (toleranca škatle: +1 mm, -0 mm). Ustrezati morajo vsi okvirji, sicer obvelja pravilo 6.2.5.1. Pri vstavljenem orožju sme biti zadnji merek rahlo stisnjen, vsi ostali dodatki (na primer zložljivi merki, vzvodi za repetiranje, nasloni za palec, zunanja klavirca, obloge ročaja, ipd...) morajo biti v stanju pripravljenosti oziroma pripravljene za uporabo orožja. Dodatno so striktno prepovedani teleskopski nabojniki in/ali nabojniki, ki imajo vgrajene pete nabojnikov z vgrajenimi vzmetmi.
17. Tako orožje, tok, kot vso ostalo pripadajočo opremo mora tekmovalec nositi v celoti za bokom (lat.: anterior superior spina iliaca), kot je prikazano na ilustraciji v dodatku F3. Če tekmovalčeva oprema ni v skladu s pravili, ga bo sodnik opozoril. Če sodnik v zvezi s to opremo ugotovi nepravilnosti, jih mora tekmovalec varno in hitro odpraviti, v nasprotnem obvelja pravilo 6.2.5.1.
18. V cev se ne sme delati dodatnih odprtin, dodatne odprtine se sme delati samo na zaklepišču.

19. Tudi .357SIG je dovoljen kaliber za večji faktor, če doseže spodnjo mejo zanj. Ta koncesija je podaljšana do 31.decembra 2011.

DODATEK D3

Prيرهjena skupina (*Modified Division*)

1. Spodnja meja za večji faktor (<i>Major</i>)	170
2. Spodnja meja za manjši faktor (<i>Minor</i>)	125
3. Najmanjša masa krogle	Ni omejitve
4. Najmanjši kaliber krogle /dolžina tulca	Krogla: 9 mm, tulec: 19 mm
5. Najmanjši dovoljen kaliber za večji faktor	10 mm (.40 inča)
6. Najmanjša sila proženja (dodatek F2)	Ni omejitve
7. Največja velikost orožja	Da, glej spodaj
8. Omejitev dolžine okvirja	Da, glej spodaj
9. Omejitev kapacitete orožja	Ne
10. Največja razdalja orožja/opreme od telesa	50 mm
11. Velja pravilo 5.2.3.1	Da
12. Omejitve glede položaja toka in nosilcev	Da, glej spodaj
13. Dovoljene optične namerilne naprave	Da
14. Dovoljeni kompenzatorji odsuna	Da
15. Dovoljene odprtine na cevi/zaklepu	Da

Posebni pogoji:

16. Vsako pripravljeno orožje (glej pravilo 8.1), vendar nenapolnjeno, z vstavljenim okvirjem ali praznim, zaprtim bobničem, mora iti v škatlo notranjih dimenzij: 225 mm x 150 mm x 45 mm (toleranca škatle: +1 mm, -0 mm). Ustrezati morajo vsi okvirji, sicer obvelja pravilo 6.2.5.1. Pri vstavljenem orožju sme biti zadnji merek rahlo stisnjen, vsi ostali dodatki, vključno z nabojniki in zložljivimi in/ali pregibnimi optičnimi/elektronskimi merki morajo biti v takem stanju, kot so ob zvočnem signalu za začetek proge.
17. Tako orožje, kateri koli dodatni del orožja, tok, kot vsa ostala pripadajoča oprema, ki jo ima na sebi tekmovalec ne sme preseči črte, ki je prikazana na ilustraciji v dodatku F3. Če tekmovalčeva

oprema ni v skladu s pravili, ga bo sodnik opozoril. Če sodnik v zvezi s to opremo ugotovi nepravilnosti, jih mora tekmovalec varno in hitro odpraviti, v nasprotnem obvelja pravilo 6.2.5.1.

DODATEK D4

Tovarniška skupina (*Production Division*)

- | | |
|---|---|
| 1. Spodnja meja za večji faktor (<i>Major</i>) | Ne pride v poštev |
| 2. Spodnja meja za manjši faktor (<i>Minor</i>) | 125 |
| 3. Najmanjša masa krogle | Ni omejitve |
| 4. Najmanjši kaliber krogle /dolžina tulca | Krogla: 9 mm, tulec: 19 mm |
| 5. Najmanjši dovoljen kaliber za večji faktor | Ne pride v poštev |
| 6. Najmanjša sila proženja (dodatek F2) | 2.27 kg (~5lbs) za prvi strel |
| 7. Največja velikost orožja | Največja dolžina cevi: 127 mm (5 inčev) |
| 8. Omejitev dolžine okvirja | Ne |
| 9. Omejitev kapacitete orožja | Da, glej spodaj pravilo 19.2 |
| 10. Največja razdalja orožja/opreme od telesa | 50 mm |
| 11. Velja pravilo 5.2.3.1 | Da |
| 12. Omejitve glede položaja toka in nosilcev | Da, glej spodaj |
| 13. Dovoljene optične namerilne naprave | Ne |
| 14. Dovoljeni kompenzatorji odsuna | Ne |
| 15. Dovoljene odprtine na cevi/zaklepu | Ne |

Posebni pogoji:

16. V tovarniški skupini smejo tekmovati le strelci z orožjem, ki je objavljeno v seznamu na spletni strani IPSC (*Production Div.*).
17. Orožje, za katerega IPSC meni, da deluje v načinu samo enojnega delovanja sprožilca ni dovoljeno. Zunanje kladivce mora biti povsem sproščeno. Prvi strel mora biti sprožen z dvojnimi delovanjem sprožilca. Če tekmovalec v tej skupini po znaku za začetek in pred poskusom prvega strela ročno napne kladivce na orožju s polnim ležiščem, bo kaznovan s proceduralno kaznijo za posamezen primer. Če navodila za progo določajo pripravljeno orožje brez naboja v ležišču je prvi strel z enojnim delovanjem dovoljen in ne bo kaznovan. V tem primeru sme tekmovalec prvi strel sprožiti z enojnim delovanjem sprožilca.
18. Tako orožje, kot tudi tok in vso ostalo pripadajočo opremo mora tekmovalec nositi v celoti za črto, ki je označena na ilustraciji v dodatku F3. Če sodnik v zvezi s tem ugotovi nepravilnosti, jih mora tekmovalec varno in hitro odpraviti, v nasprotnem obvelja pravilo 6.2.5.1.
19. Originalni tovarniški deli ali deli, ki jih proizvajalec dodatno ponuja za odobreno orožje so dovoljeni, pod pogoji:
 - 19.1 Predelave teh delov, razen malenkostnih (odstranjanje malenkostnega materiala in/ali drobni popravki, ki so nujno potrebni za namestitev tovarniških delov ter/ali oznak, ki dodajo ali odvzamejo zanemarljivo težo okvirjem za strelivo) so prepovedane. Med ostale prepovedane posege sodijo taki, ki omogočajo hitrejšo menjavo okvirjev (npr. dodajanje lijakov, povečanje odprtine za vstavljanje okvirjev, ...), spreminjanje barve in/ali končne obdelave orožja ter/ali dodajanje okrasnih trakov in ostalih dodatkov.
 - 19.2 V okvirjih ni dovoljeno imeti več kot 15 nabojev na startni poziciji.
 - 19.3 Merke in muhe je dovoljeno brusiti, nastaviti in/ali črno pobarvati.
20. Dodatna oprema drugih proizvajalcev je prepovedana razen pod pogoji:
 - 20.1 Drugi okviri, ki ustrezajo zunanjim meram originalnih tovarniških so dovoljeni, navezujejo se na pravilo 19.2.
 - 20.2 Vsi odprti merki (glej pravilo 5.1.3.1) so dovoljeni, če za njihovo namestitev ni potreben večji poseg v orožje.
 - 20.3 Druge ročajne platnice/ročaji so dovoljeni, če ustrezajo profilu originalnega ročaja. Prav tako je dovoljen ne drseči trak na ročaju (glej dodatek F4), prepovedana pa je uporaba gumijastih "rokavčkov".
21. Tekmovalec, katerega oprema ne ustreza gornjim zahtevam bo premeščen v skladu s pravilom 6.2.5.1.

DODATEK D5

Revolverska standardna skupina (*Revolver Standard Division*)


1. Spodnja meja za večji faktor (<i>Major</i>)	170
2. Spodnja meja za manjši faktor (<i>Minor</i>)	125
3. Najmanjša masa krogle	ni omejitve
4. Najmanjši kaliber - tulec/krogla	9x19 mm/ 9 mm
5. Najmanjši dovoljen kaliber za večji faktor	Ne
6. Najmanjša sila proženja (dodatek F2)	Ne
7. Največja velikost orožja	Ne
8. Omejitev kapacitete okvirja	Ne pride v poštev
9. Omejitev kapacitete orožja	Ne, glej spodaj
10. Največja razdalja orožja/opreme od telesa	50 mm
11. Velja pravilo 5.2.3.1	Da
12. Omejitve glede položaja toka in nosilcev	Ne
13. Dovoljene optične namerilne naprave	Ne
14. Dovoljeni kompenzatorji odsuna	Ne
15. Dovoljene odprtine na cevi/zaklepu	Ne

Posebni pogoji:

16. Kapaciteta bobniča ni omejena, vendar je pred ponovnim polnjenjem dovoljeno največ šest streliv. Vsaka kršitev se kaznuje s proceduralno kaznijo.
17. Dovoljeni so vsi revolverji, ki so tovarniško izdelani ali sestavljeni iz tovarniških komponent in na voljo na tržišču, razen prototipov.
18. Modifikacije kot so uteži ali druge naprave za obvladovanje in/ali zmanjšanje odsuna so prepovedane.
19. Dovoljene so izključno naslednje modifikacije:
 - 19.1 Zamenjava ali prirejanje namerilnih naprav, kladivca in utrjevala bobniča;
 - 19.2 Zamenjava cevi, če je nova cev enako dolga, težka in risana/žlebljena kot tovarniška;
 - 19.3 Kozmetične obdelave, ki ne prinašajo prednosti (kot kromiranje, rebričenje ogrodja, menjava ročajev itd.).
 - 19.4 Predelava bobniča za uporabo sponk za naboje (*moon clips*).
 - 19.5 Menjava vzmeti, ustavljalniki sprožilca (trigger stop) in ostale predelave, ki izboljšajo delovanje sprožilca.
- 20 V tej skupini so prepovedani samopolnilni – polavtomatski revolverji z drsečim zaklepom.

DODATEK F1

Način merjenja največje dovoljene dolžine okvirja



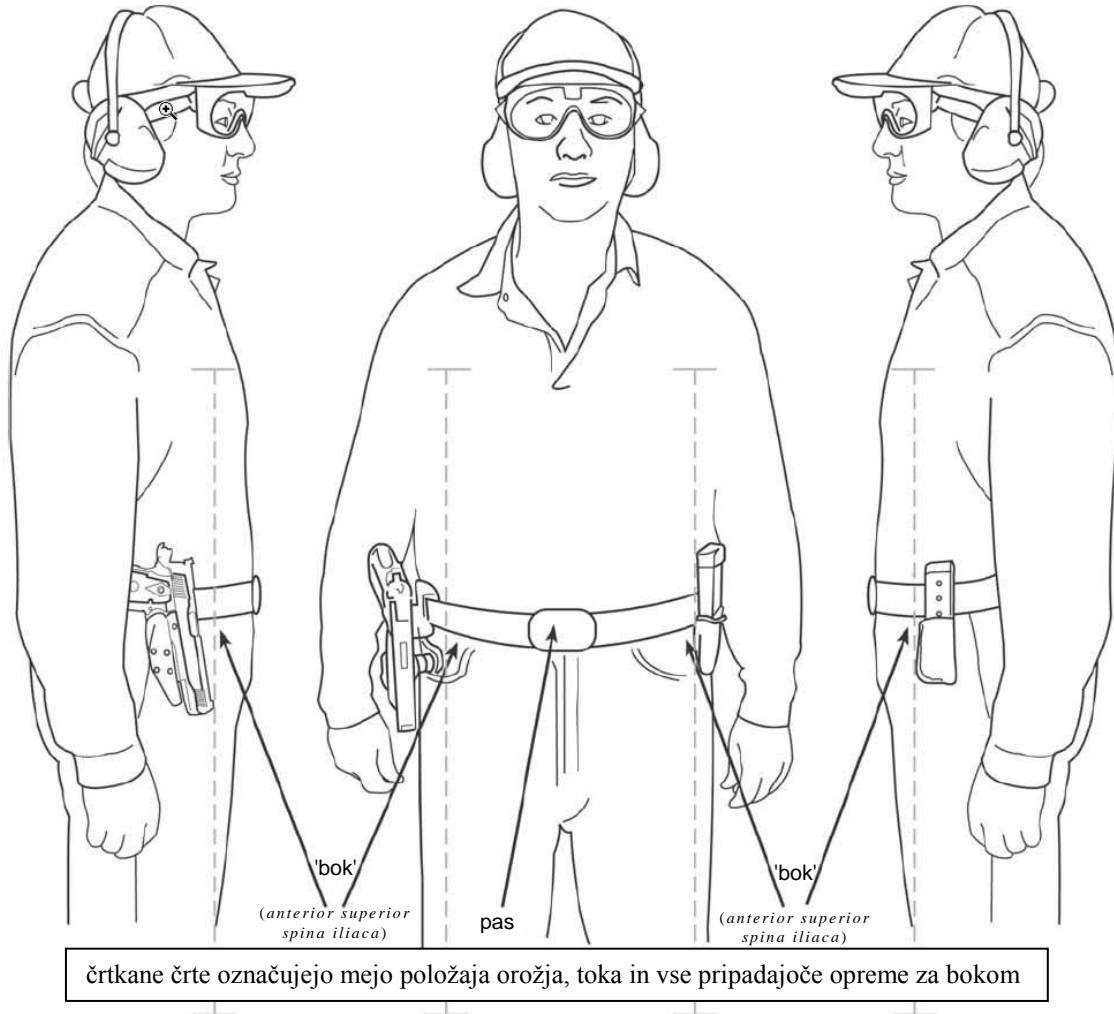
DODATEK F2

Preizkušanje teže sproženja

Če tekmovalna skupina določa spodnjo mejo za silo sproženja, se orožje preveri po naslednjem postopku:

1. Izpraznjeno pištolo pripravimo, kot da bi želeli sprožiti z dvojnimi delovanjem sprožilca;
2. Kontrolno utež ali merilec sile sproženja namestimo kar se da blizu sredine sprožilca;
3. Sprožilec pištole mora brez sproženja:
 - (a) dvigniti in zdržati utež mase 2,27 kg s cevjo usmerjeno navzgor ter rahlo dvignjeno pištolo ali
 - (b) pokazati na merilcu vsaj 2,27 kg na način, ki ga določi glavni sodnik;
4. Eno od opisanih metod preizkušanja lahko ponavljamo največ 3-krat;
5. Če se orožje ne sproži vsaj med enim od treh (3) poskusov ali če vsaj v enem poskusu merilec ne zabeleži manj kot 2,27 kg, velja, da je orožje opravilo preizkus;
6. Če orožje sproži v vseh treh poskusih z eno ali merilec zabeleži manj kot 2,27 kg z drugo metodo, velja, da orožje ni opravilo preizkusa in obvelja pravilo 6.2.5.1.

DODATEK F3
Položaj strelčeve opreme - skica



DODATEK F4

Dovoljena uporaba neдрsečega traku

Največja površina, na katero sme tekmovalec namestiti neдрseč trak v enem sloju (dovoljeno je minimalno neizogibno prekrivanje) je prikazano na diagramu spodaj.



Trak sme biti nameščen le znotraj črtkano označenega dela, ki vključuje tudi prednji in zadnji del ročaja. Kljub temu se trak ne sme uporabiti, da bi se z njim onemogočilo varovalko na ročaju (npr. lastovičji rep). Trak prav tako ne sme biti nameščen na kateri koli del zaklepišča, sprožilca, branika sprožilca, okvirja za strelivo ali kateri koli gumb ali vzvod.